

ÉDITION 6


MANORGA

L'INNOVATION EN PERMANENCE

ALL INCLUSIVE!

+ DE 600 SOLUTIONS DE STOCKAGE DÉDIÉES À VOS MÉTIERS
Tout est inclus : 1 besoin - 1 solution - 1 prix livré

FABRICATION
FRANÇAISE



VALABLE
JUSQU'AU
31/12/2023



PAGE 6



PAGE 10




PAGE 13



PAGE 14

RAYONNAGES - PLATES-FORMES - CLOISONS INDUSTRIELLES



« Il était impératif pour nous d'investir dans un outil **durable**, à transmettre aux nouvelles générations. Les produits ManOrga nous ont permis de réaliser un investissement **pérenne et évolutif**. »

Stéphan et Éric, gérants d'un atelier de mécanique

un outil durable à transmettre...


Avec **ManOrga et ses solutions** vous êtes acteur du changement...



DES RAYONNAGES INTERGÉNÉRATIONNELS

Avec la **robustesse et l'évolutivité** des produits ManOrga vous :

- Assurez la transmission de votre investissement aux nouvelles générations,
- Évitez la surconsommation,
- Limitez votre impact sur le gaspillage.



UN INVESTISSEMENT RESPONSABLE

Avec une fabrication répartie sur **2 usines** dans les **Hauts-De-France** vous :

- Favorisez l'emploi de 300 collaborateurs en France,
- Achetez sur un circuit court,
- Réduisez votre impact carbone.




UNE CONSOMMATION DURABLE

Avec des produits **réparables, recyclables et modulaires** vous :

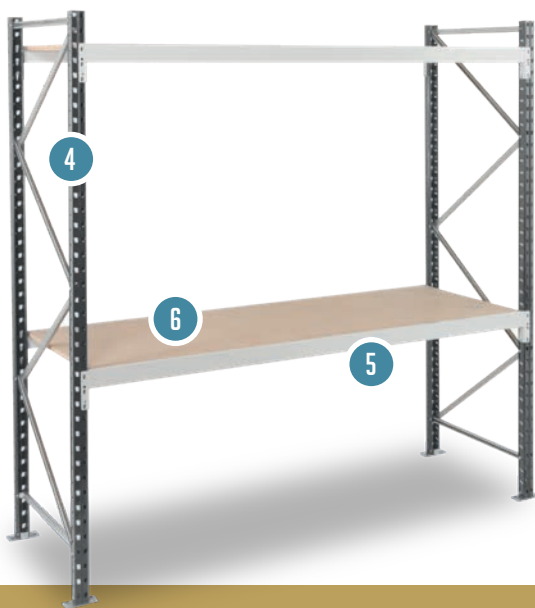
- Équipez vos espaces durablement,
- Investissez dans des solutions pérennes,
- Donnez de la modularité à votre stock.



RAYONNAGES À POTEAUX / TABLETTES



RAYONNAGES À ÉCHELLES / LISSES



LEXIQUE

1 Poteaux

Munis de perforations servant à accrocher les tablettes ou le croisillon de stabilité.

2 Tablettes

Elles se fixent directement aux poteaux ou par l'intermédiaire de clips (selon le modèle de rayonnages).

Il existe deux types de tablettes :

- **A LES TABLETTES TUBULAIRES :**
Privilégiées pour le stockage de charges conditionnées (cartons, caisses, boîtes d'archives...).
- **B LES TABLETTES TÔLÉES :**
Privilégiées pour toutes les charges en vrac ou en petit conditionnement (quincaillerie, bombes de peinture, fournitures de bureau...).

3 Recouvrements

Principalement utilisés avec les tablettes tubulaires, ils sont nécessaires pour le stockage de petits produits (petits cartons, boîtes, flacons, bouteilles...). Ils assurent un meilleur confort d'utilisation ainsi qu'une bonne répartition des charges sur l'ensemble des tubes de la tablette.

4 Échelles

Deux poteaux réunis constituent une échelle. Ceux-ci peuvent être reliés par une tôle ou par des traverses et diagonales (selon modèle).

5 Lisses

Une paire de lisses est nécessaire pour constituer un niveau de rayonnage dit « longue portée ». Elles s'accrochent dans les perforations d'échelles et peuvent être conçues pour recevoir un platelage.

6 Platelage

Il s'agit d'un recouvrement qui est déposé sur deux lisses afin de constituer un niveau.


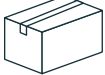
















Finitions :

Peinture epoxy : pour un rayonnage esthétique. Idéal dans un environnement de bureau, magasin, réserve... Besoin de personnalisation ? ManOrga propose une large gamme de RAL. Consultez-nous.

Galvanisée : traitement industriel de l'acier, évitant la corrosion liée à un environnement intérieur. Généralement conseillé pour le stockage de produits gras ou salissants.

AVEC CE GUIDE D'ACHAT, CHOISISSEZ

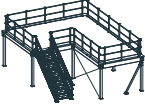




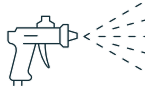

SOLUTIONS		USAGES					
		Stockage de palettes 	Stockage de produits volumineux 	Stockage de produits conditionnés 	Stockage de produits en vrac 	Stockage de charges longues 	Stockage sécurisé 
Rayonnages	Epsirack 	Palettes, Caisse-palettes, Cuves IBC...	En version picking (Epsirack Hybride) : Charges lourdes non palettisées, Pièces volumineuses, Cartons, Caisses...				
	Epsivol 		Outillage, Pièces ou matériaux volumineux, Cartons, Caisses, Composants informatiques, Produits d'entretien...				(Usage possible grâce aux équipements portes, fonds, toit et côtés optionnels) Produits dangereux, Outils ou matériaux de valeur...
	Flipus 			Outillage massif, Caisses, Cartons lourds, Pièces mécaniques, Moules métalliques, Gabarits, Bobines de cuivre...			
	Adaptiv 			Outillage, Bacs plastique, Pièces de quincaillerie, Pièces mécaniques, Fournitures de bureau, Documentations, Composants informatiques...			(Usage possible grâce aux équipements portes, fonds et côtés optionnels) Produits dangereux, Outils ou matériaux de valeur...
	Epsiline 			Outillage, Bacs plastique, Pièces de quincaillerie, Pièces mécaniques, Fournitures de bureau, Documentations, Composants informatiques...			
	Flip 			Cartons, Bacs, Pièces mécaniques, Outillage, Boîtes d'archives, Classeurs, Fournitures de bureau, Équipements divers...			
	Canfliver 					(Stockage horizontal) Tubes, Tuyaux, Bataings, Planches...	
	Epsivol Vertical 					(Stockage vertical) Tubes PVC, Profilés, Bataings...	
	Cloison industrielle	Box Fip 					
Plate-forme de stockage	Mezzaman 						

*Les capacités de charge indiquées s'entendent maximales et uniformément réparties. Celles-ci varient selon dimensions et conditions d'utilisations, nous consulter.

 Solution compatible avec cet usage

 Solution non compatible avec cet usage

LA SOLUTION QUI VOUS CONVIENT !

Gain d'espace 	CHARGES MAXIMUM*		ENVIRONNEMENTS		FINITION (voir p.3)	
	Par niveau, bras ou socle (selon modèle) 	Par travée 	Industriel/artisanat (usine, atelier, dépôt) 	Administratif/ tertiaire (Réserve, salle d'archive...) 	Peinte ⁽¹⁾ : 	Galvanisée 
	3000 kg (Epsirack) / 4500 kg (Epsirack XL)	7767 kg (Epsirack) / 11209 kg (Epsirack XL)	Entrepôts, Hangars, Réserves de magasins, Centres logistiques, Usines, Ateliers...	-	Lisses (orange RAL 2004)	Échelles
	1500 kg (Epsivol) / 500 kg (Epsivol One)	4500 kg (Epsivol) / 2500 kg (Epsivol One)	Magasins industriels, Réserves, Hangars, Bâtiments industriels, Entrepôts logistiques...	Réserves informatiques, Zones d'archivage, Réserves produits d'entretiens...	Échelles Epsivol (gris anthracite RAL 7024) et lisses (gris perle RAL 7035)	Échelles Epsivol One pneu
	500 kg (tablette tubulaire ou tôle)	3000 kg	Magasins industriels, Réserves, Entrepôts, Hangars...	Laboratoires, Locaux techniques...	Poteaux et tablettes (gris anthracite RAL 7024)	-
	150 kg (version tôle) / 200 kg (version grillagée)	3000 kg	Magasins industriels, Quincailleries, Réserves, Entrepôts, Concessions automobiles...	Réserves informatiques, Réserves de documents...	-	Poteaux et tablettes
	300 kg	1600 kg	Magasins industriels, Quincailleries, Réserves, Entrepôts, Concessions automobiles...	Réserves informatiques, Réserves de documents...	-	Poteaux et tablettes
	233 kg	1500 kg	Entrepôts, Usines, Stockage magasin, Réserves, Locaux techniques...	Salle d'archives, Bureaux, Locaux informatiques...	Poteaux (gris anthracite RAL 7024) et tablettes (gris perle RAL 7035)	-
	800 kg	4480 kg (par colonne)	Ateliers, Entrepôts, Hangars, Magasins...	-	Structure complète (gris anthracite RAL 7024)	-
	130 kg	-	Magasins industriels, Réserves, Ateliers...	-	Échelles (gris anthracite RAL 7024) Lisses (gris perle RAL 7035)	-
	-	-	Magasins industriels, Réserves, Ateliers...	Salle d'archives, Salles de serveurs, Parking...	Structure complète (gris anthracite RAL 7024)	-
Augmente la capacité de stockage, double la surface au sol...	350 kg/m ²		Entrepôts, Usines, Ateliers...	-	Poteaux et rambardes (gris anthracite RAL 7024)	Lisses, solives et marches d'escalier

p.6

p.8

p.9

p.10

p.12

p.13

p.14

p.14

p.15

p.15

NOUVEAUTÉ 2023



Fig. Solution Epsirack 2 niveaux + sol, élément départ + suivant, H. 3000 x L. (2 x 1825) x P. 1100 mm.

RACK À PALETTES EPSIRACK

Spécifique au stockage sur palette jusqu'à 3 tonnes⁽¹⁾ par niveau.

ÉLÉMENT DÉPART
À partir de
723,14 € H.T.



PLUS DE VERSIONS
EN PAGE 16.

Coloris standards :

Échelles Galvanisées

Lisses orange RAL 2004

Votre kit prêt à l'utilisation, tout est inclus :

- 2 (élément départ) ou 1 (élément suivant) échelles assemblées
- 2 ou 3 niveaux (4 ou 6 lisses)
- Goupilles de sécurité
- Fixations sol
- Plaque de charge (élément départ)
- Platines de calage



SCANNEZ-MOI
et découvrez
la solution en vidéo

Epsirack - 2 niveaux de stockage sur lisse + 1 niveau de stockage au sol*									
Dimensions					Élément départ		Élément suivant		
Hauteur	Longueur	Profondeur	Condition de stockage max./niv.**	Nb. de palettes stockées/travée	Référence	Prix € H.T.	Référence	Prix € H.T.	
3000 mm	1825 mm	1100 mm	2 palettes 1T	6	AXZRACKPAL3018ED2	723,14 €	AXZRACKPAL3018ES2	414,32 €	
Epsirack - 3 niveaux de stockage sur lisse + 1 niveau de stockage au sol*									
4500 mm	1825 mm	1100 mm	2 palettes 1T	8	AXZRACKPAL4518ED2	1011,18 €	AXZRACKPAL4518ES2	606,84 €	

*Conditions du tarif livré, voir page 24. **Conditions d'utilisation : Espacement max. entre niveaux : 1,2 m, si espacement supérieur = diminution des charges par niveau. Nombre de travées illimité (en min. comme en max.), fixation obligatoire au sol.



Fig. Solution Epsirack hybride 4 niveaux picking + 1 niveau rack, élément départ + suivant, H. 3000 x L. (2 x 1825) x P. 1100 mm

EXCLUSIVITÉ SUR LE MARCHÉ

RACK À PALETTES EPSIRACK HYBRIDE

Solution exclusive combinant le stockage de palettes et le picking.

ÉLÉMENT DÉPART
À partir de
982,66 € H.T.



PLUS DE VERSIONS
EN PAGE 16.

Échelles Galvanisées

Lisses grises RAL 7035 pour les niveaux picking

Lisses orange RAL 2004 pour les niveaux racks

Votre kit prêt à l'utilisation, tout est inclus :

- 2 (élément départ) ou 1 (élément suivant) échelles assemblées
- 4 niveaux avec platelage aggloméré (8 lisses)
- 1 niveau pour le stockage palette (2 lisses)
- Goupilles de sécurité
- Fixations sol
- Plaque de charge (élément départ)
- Platines de calage

Epsirack hybride - 4 niveaux de stockage picking + 1 niveau de stockage palette*									
Dimensions					Élément départ		Élément suivant		
Hauteur	Longueur	Profondeur	Condition de stockage max./niv./picking**	Nb. de palettes stockées/travée	Référence	Prix € H.T.	Référence	Prix € H.T.	
3000 mm	1825 mm	1100 mm	2 palettes 1,5T/ 437 kg	2	AXZHYBRIDE3018ED2	982,66 €	AXZHYBRIDE3018ES2	797,08 €	

*Conditions du tarif livré, voir page 24. **Conditions d'utilisation : Espacement max. entre niveaux : 1,2 m, si espacement supérieur = diminution des charges par niveau. Nombre de travées illimité (en min. comme en max.), fixation obligatoire au sol. Conditions du tarif livré, voir page 24.

⁽¹⁾Selon configuration : hauteur entre niveaux, type de lisses, nombre de travées consécutives... et conformément aux tableaux de charges admissibles fournis à la commande.



RACK À PALETTES EPSIRACK XL

Conçu pour supporter une charge jusqu'à 4,5 tonnes⁽¹⁾ et pour stocker sur des hauteurs plus importantes.



Fig. Solution Epsirack XL 3 niveaux + sol avec protections optionnelles (poteaux et échelles), élément départ + 3 éléments suivants, H. 4000 x L. (2 x 2700 + 2 x 3600) x P. 1100 mm.



CONSOMMER MOINS, RECYCLER PLUS

MANORGA S'ENGAGE
VERS UNE CONSOMMATION
D'ÉNERGIE PLUS FAIBLE...

Consciente des enjeux actuels et soucieuse de son impact environnemental, ManOrga a modifié l'ensemble de l'éclairage dans ses deux sites de productions avec des ampoules LED.

Découvrez tous les engagements ManOrga en page 2.

ÉLÉMENT DÉPART

À partir de
984,26 € H.T.



PLUS DE VERSIONS
EN PAGE 16.

Coloris standards :

Échelles
Galvanisées

Lisses orange
RAL 2004

Votre kit prêt à l'utilisation, tout est inclus :

- 2 (élément départ) ou 1 (élément suivant) échelles assemblées
- 3 niveaux (6 lisses)
- Goupilles de sécurité
- Fixations sol
- Plaque de charge (élément départ)
- Platines de calage

Epsirack XL - 3 niveaux de stockage sur lisse + 1 niveau de stockage au sol*									
Dimensions					Élément départ		Élément suivant		
Hauteur	Longueur	Profondeur	Condition de stockage max./niv.**	Nb. de palettes stockées/travée	Référence	Prix € H.T.	Référence	Prix € H.T.	
4000 mm	2700 mm	1100 mm	3 palettes 1T	12	BXZRACKPAL4027ED2	984,26 €⁽²⁾	BXZRACKPAL4027ES2	618,58 €⁽²⁾	

*Conditions du tarif livré, voir page 24. **Conditions d'utilisation : Espacement max. entre niveaux : 1,2 m, si espacement supérieur = diminution des charges par niveau. Nombre de travées illimité (en min. comme en max.), fixation obligatoire au sol. Conditions du tarif livré, voir page 24. ⁽²⁾24 heures départ, voir page 24.

ÉQUIPEMENTS

Valables pour la gamme complète Epsirack.



PLATELAGE :

Livré en plusieurs modules, platelage fil Ø 5 mm, maille 50 x 100 mm, électrozingué, 800 kg/module.
(Longueur x profondeur) 1800 mm x 1100 mm :
Référence : AXZPLATEAUFIL1800
Prix : 89,30 € HT*

*Conditions du tarif livré, voir page 24.



PROTECTION :

Protection de poteaux :

Hauteur 400 mm, RAL 1028
Référence : AXZPROTECPOTEAU01
Prix : 63,14 € HT*



Protection latérale d'échelles :

P. 1100 mm, H. 400 mm, RAL 1028
Référence : AXZPROTECECHELLE1
Prix : 244,78 € HT*

⁽¹⁾Selon configuration : hauteur entre niveaux, type de lisses, nombre de travées consécutives... et conformément aux tableaux de charges admissibles fournis à la commande.



Fig. Solution Epsivol 3 niveaux, élément départ + suivant, H. 2000 x L. (2 x 1500) x P. 600 mm.



SCANNEZ-MOI et découvrez la solution en vidéo

RAYONNAGE SEMI-LOURD EPSIVOL

Conçu pour le stockage manuel de vos produits mi-lourds et volumineux.

ÉLÉMENT DÉPART

À partir de **326,69 € H.T.**



PLUS DE VERSIONS EN PAGE 17.

Coloris standards :

Poteaux d'échelles RAL 7024

Lisses grises RAL 7035

Voire kit prêt à l'utilisation, tout est inclus :

- 2 (élément départ) ou 1 (élément suivant) échelles
- 3 ou 4 niveaux (6 ou 8 lisses)
- Fixations sol
- Goupilles de sécurité
- 2 ou 3 traverses de répartition par niveau selon long./prof.
- 3 ou 4 plateaux d'aggloméré 19 mm
- Platines de calage

Niveau supplémentaire :

- 2 lisses
- 2 ou 3 traverses de répartition
- 4 goupilles de sécurité
- 1 plateau aggloméré 19 mm



EXISTE EN VERSION SÉCURISÉ ! VOIR PAGE 18.

Epsivol - 3 niveaux de stockage*									
Dimensions				Élément départ		Élément suivant		Niveau supplémentaire**	
Hauteur	Longueur	Profondeur	Charge/niveau**	Référence	Prix € H.T.	Référence	Prix € H.T.	Référence	Prix € H.T.
2000 mm	1500 mm	600 mm	465 Kg	ZRRAYOSLD201560D1	326,69 €	ZRRAYOSLD201560S1	250,41 €	ZRNIVSUPRSLD15601	58,05 €
Epsivol - 4 niveaux de stockage*									
2500 mm	1500 mm	600 mm	465 Kg	ZRRAYOSLD251560D1	404,94 €	ZRRAYOSLD251560S1	318,56 €	ZRNIVSUPRSLD15601	58,05 €
3000 mm	1500 mm	600 mm	465 Kg	ZRRAYOSLD301560D1	426,92 €	ZRRAYOSLD301560S1	329,55 €	ZRNIVSUPRSLD15601	58,05 €

*Conditions du tarif livré, voir page 24. **Capacité de charge maximale par travée : 4 500 kg (charges uniformément réparties).



Fig. Solution Epsivol One 3 niveaux pneus, élément départ + suivant, H. 2000 x L. (2 x 1800) x P. 400 mm.

RAYONNAGE PNEU EPSIVOL ONE

Conçu spécifiquement pour le stockage de vos pneus.

ÉLÉMENT DÉPART

À partir de **255,67 € H.T.**



PLUS DE VERSIONS EN PAGE 18.

Coloris standards :

Poteaux galvanisés

Lisses grises RAL 7035

Voire kit prêt à l'utilisation, tout est inclus :

- 2 (élément départ) ou 1 (élément suivant) échelles
- 3 ou 4 niveaux (6 ou 8 lisses)
- Fixations sol
- Goupilles de sécurité
- Platines de calage

Niveau supplémentaire :

- 2 lisses
- 4 goupilles de sécurité

Epsivol - pneus de véhicules légers - 3 niveaux de stockage*									
Dimensions				Élément départ		Élément suivant		Niveau supplémentaire**	
Hauteur	Longueur	Profondeur	Charge/niveau**	Référence	Prix € H.T.	Référence	Prix € H.T.	Référence	Prix € H.T.
2000 mm	1800 mm	400 mm	240 Kg	BRPNEUVL3N2018ED1	255,67 €⁽¹⁾	BRPNEUVL3N2018ES1	196,36 €⁽¹⁾	BRNIV1800PNEUVL01	45,67 €⁽¹⁾

*Conditions du tarif livré, voir page 24. **Capacité de charge maximale par travée : 1800 kg (selon dimensions, conditions d'utilisations et avec des charges uniformément réparties). ⁽¹⁾24 heures départ, voir page 24.



RAYONNAGE SEMI-LOURD FLIPLUS

Conçu pour le stockage manuel de vos produits mi-lourds.



Fig. Solution Fliplus 5 niveaux tôlés, élément départ + suivant, H. 2000 x L. (2 x 1010) x P. 500 mm.

1 SOLUTION, 3 USAGES !

- A** Stockage de produits conditionnés
- B** Stockage de produits en vrac
- C** Stockage pour bâtiment sécurisé selon la directive VdS CEA 4001⁽¹⁾



ÉLÉMENT DÉPART

À partir de **326,22 € H.T.**



PLUS DE VERSIONS EN PAGES 18-19.

Coloris standards :

- Poteaux et tablettes gris RAL 7024

Votre kit prêt à l'utilisation, tout est inclus :

- 4 (élément départ) ou 2 (élément suivant) poteaux perforés
- 4 tablettes tubulaires, tôlées « monobloc » ou grillagées (recouvrement)

A Fliplus – 4 niveaux de stockage tubulaires*							
Dimensions				Élément départ		Élément suivant	
Hauteur	Longueur	Profondeur	Charge/niveau**	Référence	Prix € H.T.	Référence	Prix € H.T.
2000 mm	1010 mm	600 mm	500 kg	ZBTUBIND2010604D1	326,22 €⁽²⁾	ZBTUBIND2010604S1	279,26 €⁽²⁾
B Fliplus – 4 niveaux de stockage tôlés*							
2000 mm	1010 mm	600 mm	500 kg	ZBTOLIND2010604D1	474,10 €⁽²⁾	ZBTOLIND2010604S1	427,18 €⁽²⁾
C Fliplus – 4 niveaux de stockage grillagés (tablette tubulaire avec dessus grillagé)*							
2000 mm	1010 mm	600 mm	500 kg	ZBGRIIND2010604D1	491,41 €	ZBGRIIND2010604S1	445,33 €

*Conditions du tarif livré, voir page 24. **Capacité de charge maximale par travée : 3000 kg (selon dimensions, conditions d'utilisations et avec des charges uniformément réparties sur la structure de tablette). ⁽²⁾24 heures départ, voir page 24.



ACCESSOIRES

Dessus agglomérés :

Conçus pour recouvrir les tablettes tubulaires **A** et permettre le stockage de produits en vrac. Son usage est possible dans un environnement sans humidité. Livrés en lot de 4 dessus, aggloméré d'épaisseur 8 mm, dimensions : 1010 x 600 mm.

Référence : ZSL4DESSAGGLO1060

Prix : **57,06 € HT***

⁽¹⁾Norme concernant la conception, l'installation et la maintenance de systèmes fixes d'extinction automatique à eau, type sprinklers, dans les bâtiments et les installations industrielles.

RAYONNAGE TÔLÉ ÉVOLUTIF ADAPTIV

Rayonnage galvanisé le plus modulable du marché grâce à sa gamme de charges évolutives et de son large catalogue d'accessoires.



ÉLÉMENT DÉPART
À partir de
198,78 € H.T.



PLUS DE VERSIONS
EN PAGE 19.

Coloris standard :

■ Poteaux et tablettes galvanisés

Votre kit prêt à l'utilisation, tout est inclus :

- 4 (élément départ) ou 2 (élément suivant) poteaux perforés
- 5 tablettes tôleées
- Platinos sol
- Croisillon arrière sur tous les éléments

Niveau supplémentaire :

- 1 tablette tôleée



SCANNEZ-MOI
et découvrez
la solution en vidéo



SCANNEZ-MOI
pour découvrir la
simplicité de montage
de la solution

Fig. Solution Adaptiv 5 niveaux, élément départ + suivant, H. 2000 x L. (2 x 1000) x P. 500 mm.

1 Adaptiv - 5 niveaux de stockage*

Dimensions				Élément départ		Élément suivant		Niveau supplémentaire**	
Hauteur	Longueur	Profondeur	Charge/niveau**	Référence	Prix € H.T.	Référence	Prix € H.T.	Référence	Prix € H.T.
2000 mm	1000 mm	400 mm	150 kg	BTRAYTOLEMLI040D1	198,78 €⁽¹⁾	BTRAYTOLEMLI040S1	149,41 €⁽¹⁾	BTNIVSUPTOLE1040A	22,49 €⁽¹⁾

*Conditions du tarif livré, voir page 24. **Capacité de charge maximale par travée : 3000 kg (selon dimensions, conditions d'utilisations et avec des charges uniformément réparties). ⁽¹⁾24 heures départ, voir page 24.



FAVORISER LA BIODIVERSITÉ

EN 2022, UNE RÉCOLTE DE MIEL BY MANORGA

En installant des ruches d'abeilles de la race « Buckfast », ManOrga consolide son engagement environnemental et écologique en préservant l'espèce.

En 2022, une récolte de miel by ManOrga a permis de régaler les collaborateurs.

Découvrez tous les engagements ManOrga en page 2.



CONFIGURATION 1



Fig. Configuration réalisable grâce au catalogue d'accessoires Adaptiv, nous consulter.

CONFIGURATION 2



Coloris standards

Poteaux et tablettes galvanisés

Votre kit prêt à l'utilisation, tout est inclus :

- 4 (élément départ) ou 2 (élément suivant) poteaux perforés
- 9 tablettes tôleées inclinées avec butée
- 2 tablettes tôleées standards
- 36 séparateurs fils
- Platinos sol
- Croisillon arrière sur tous les éléments



LE RAYONNAGE ADAPTIV,
PLUS QU'UNE SOLUTION,
UN CONCEPT !

MODULEZ, PERSONNALISEZ,
C'EST RANGÉ.



CONFIGURATION DE BASE

ÉLÉMENT DÉPART
À partir de
198,78 € H.T.

CONFIGURATION 3



Coloris standards

Structure complète grise
RAL 7035

Votre kit prêt à l'utilisation, tout est inclus :

- 4 (élément départ) ou 2 (élément suivant) poteaux perforés
- 5 tablettes tôleées (4 niveaux + 1 toit)
- Platinos sol
- Fonds, côtés et porte double avec serrure et plinthe (tiroir optionnel, nous consulter)

CONFIGURATION 4



Coloris standards

Poteaux galvanisés Tablettes grises RAL 7040

Votre kit prêt à l'utilisation, tout est inclus :

- 4 (élément départ) ou 2 (élément suivant) poteaux perforés avec platinos sol
- 5 tablettes grillagées monobloc

2 Adaptiv visserie - 11 niveaux de stockage*								
Dimensions				Élément départ			Élément suivant	
Hauteur	Longueur	Profondeur	Charge/niveau**	Référence	Prix € H.T.	Référence	Prix € H.T.	
2000 mm	1000 mm	400 mm	150 kg	BTVIS9N2H20I040D1	738,15 €	BTVIS9N2H20I040S1	699,58 €	
3 Adaptiv armoire - 4 niveaux de stockage + 1 toit								
2000 mm	1000 mm	400 mm	150 kg	BTARMPTSERRI040D1	922,84 €	BTARMPTSERRI040S1	856,65 €	
4 Adaptiv sprinkler - 5 niveaux de stockage*								
2000 mm	1000 mm	400 mm	200 kg	BTSPRINKI040GRID1	326,31 €	BTSPRINKI040GRIS1	289,30 €	

*Conditions du tarif livré, voir page 24. **Capacité de charge maximale par travée : 3000 kg (charges uniformément réparties).



NOTRE SERVICE, NOTRE DÉMARCHE !

Pour vous accompagner et adapter le rayonnage à votre usage, l'équipe commerciale ManOrga est à votre service. Scannez le QR CODE pour accéder au formulaire de demande.

- 1 - Vous définissez votre besoin. Si nécessaire, nous prenons contact avec-vous,
- 2 - Pour plus de proximité, nous transmettons votre demande à votre revendeur local,
- 3 - Vous passez commande et vous profitez 1 semaine* plus tard de votre nouvel outil !

*Délais moyen pour la fabrication et l'envoi des commandes hors standard.



RAYONNAGE EPSILINE

Rayonnage polyvalent galvanisé conçu pour le stockage de vos charges légères conditionnées ou en vrac.



ÉLÉMENT DÉPART
À partir de
159,25 € H.T.



PLUS DE VERSIONS
EN PAGE 20.



SCANNEZ-MOI
et découvrez
la solution en vidéo

Coloris standards :

■ Poteaux et tablettes galvanisés

Votre kit prêt à l'utilisation, tout est inclus :

- 4 (élément départ) ou 2 (élément suivant) poteaux perforés
- 4, 5 ou 7 tablettes tubulaires à assembler
- Pieds plastique
- Dessus isobois

Niveau supplémentaire :

- 1 tablette tubulaire + 1 dessus isobois

Epsiline – 4 niveaux de stockage*									
Dimensions				Élément départ		Élément suivant		Niveau supplémentaire**	
Hauteur	Longueur	Profondeur	Charge/niveau**	Référence	Prix € H.T.	Référence	Prix € H.T.	Référence	Prix € H.T.
1760 mm	1000 mm	388 mm	221 kg	ZSRAYTUB10384ED00	159,25 €	ZSRAYTUB10384ES00	134,46 €	ZSNIVSUPTUBG1038A	27,41 €⁽¹⁾
Epsiline – 5 niveaux de stockage*									
2000 mm	1000 mm	388 mm	221 kg	ZSRAYTUB10385ED01	193,09 €⁽¹⁾	ZSRAYTUB10385ES01	165,12 €⁽¹⁾	ZSNIVSUPTUBG1038A	27,41 €⁽¹⁾
Epsiline – 7 niveaux de stockage*									
2520 mm	1000 mm	388 mm	221 kg	ZSRAYTUB10387ED03	265,60 €⁽¹⁾	ZSRAYTUB10387ES03	228,75 €⁽¹⁾	ZSNIVSUPTUBG1038A	27,41 €⁽¹⁾

*Conditions du tarif livré, voir page 24. **Capacité de charge maximale par travée : 1600 kg (selon dimensions, conditions d'utilisations et avec des charges uniformément réparties). ⁽¹⁾24 heures départ, voir page 24.





RAYONNAGE FLIP

Rayonnage polyvalent peint conçu pour le stockage de vos charges légères conditionnées ou en vrac.

ÉLÉMENT DÉPART
À partir de
236,95 € H.T.



PLUS DE VERSIONS
EN PAGE 21.

Coloris standards :

■ Poteaux gris
RAL 7024

■ Tablettes grises
RAL 7035

Votre kit prêt à l'utilisation, tout est inclus :

- 4 (élément départ) ou 2 (élément suivant) poteaux perforés
- 5 tablettes tubulaires « monobloc »
- Pieds plastique
- Dessus isobois

Niveau supplémentaire :

- 1 tablette tubulaire « monobloc » et 1 dessus Isobois



SCANNEZ-MOI
et découvrez
la solution en vidéo



SCANNEZ-MOI
et découvrez la simplicité
de montage du FLIP

Flip - 5 niveaux de stockage*

Dimensions				Élément départ		Élément suivant		Niveau supplémentaire**	
Hauteur	Longueur	Profondeur	Charge/niveau**	Référence	Prix € H.T.	Référence	Prix € H.T.	Référence	Prix € H.T.
2000 mm	1000 mm	300 mm	170 kg	ZATUBIND2010305D1	236,95 €⁽¹⁾	ZATUBIND2010305S1	190,47 €⁽¹⁾	ZANIVSUPTUB1030A	26,69 €⁽¹⁾

*Conditions du tarif livré, voir page 24. **Capacité de charge maximale par travée : 1500 kg (selon dimensions, conditions d'utilisations et avec des charges uniformément réparties). ⁽¹⁾24 heures départ, voir page 24.



RAYONNAGE FLIP RÉTENTION

Conçu pour le stockage en toute sécurité de produits liquides légers polluants et non corrosifs en bidon ou bouteille.

ÉLÉMENT DÉPART
À partir de
476,78 € H.T.



PLUS DE VERSIONS
EN PAGE 21.

Coloris standards :

■ Poteaux gris
RAL 7024

■ Tablettes grises
RAL 7035

Votre kit prêt à l'utilisation, tout est inclus :

- 4 (élément départ) ou 2 (élément suivant) poteaux perforés
- 5 bacs de rétention avec connecteurs soudés et structure tubulaire supérieure
- Pieds plastique

Niveau supplémentaire :

- 1 bac de rétention avec connecteurs soudés et structure tubulaire supérieure

Flip rétention - 5 niveaux de stockage*

Dimensions					Élément départ		Élément suivant		Niveau supplémentaire**	
Hauteur	Longueur	Profondeur	Charge/niveau**	Rétention/niveau	Référence	Prix € H.T.	Référence	Prix € H.T.	Référence	Prix € H.T.
2000 mm	1000 mm	400 mm	70 kg	17 l	ZARETBAC2010405D1	476,78 €	ZARETBAC2010405S1	445,94 €	ZANISUPRETBAC1040	83,02 €

*Conditions du tarif livré, voir page 24. **Capacité de charge maximale par travée : 1500 kg (selon dimensions, conditions d'utilisations et avec des charges uniformément réparties).

RAYONNAGE CANTILEVER

Idéal pour le stockage horizontal de vos charges longues (tubes, profilés, planches, ...).

ÉLÉMENT DÉPART

À partir de
781,51 € H.T.




PLUS DE VERSIONS
EN PAGES 22-23.

Coloris standards :

■ Structure complète grise
RAL 7024

Votre kit prêt à l'utilisation, tout est inclus :

- 2 (élément départ) ou 1 (élément suivant) colonnes avec embase sol
- 3 ou 4 bras/colonne
- Contreventements
- Fixations sol



Chargement manuel
uniquement



SCANNEZ-MOI
et découvrez la solution
en vidéo

Fig. Cantilever léger simple face, 3 niveaux + embase, élément départ + suivant, H. 2000 x L. (2 x 1000) x P. 600 mm.

Cantilever léger - 3 niveaux de stockage sur bras + 1 niveau sur embase - Simple face*

Dimensions				Élément départ		Élément suivant		Bras supplémentaire (tarif unitaire)**	
Hauteur	Longueur	Profondeur	Charge/bras**	Référence	Prix € H.T.	Référence	Prix € H.T.	Référence	Prix € H.T.
2000 mm	1000 mm	600 mm	261 kg	ZFCANTILGSF1060D1	781,51 €	ZFCANTILGSF1060S1	433,62 €	ZFNIVSUPCANTLG60A	36,76 €

Cantilever mi-lourd - 4 niveaux de stockage sur bras + 1 niveau sur embase - simple face*

2500 mm	1000 mm	600 mm	500 kg	ZFCANTIMLSF1060D1	1260,09 €	ZFCANTIMLSF1060S1	675,62 €	ZFNIVSUPCANTML60A	47,06 €
---------	---------	--------	--------	-------------------	------------------	-------------------	-----------------	-------------------	----------------

*Conditions du tarif livré, voir page 24. **Les charges s'entendent uniformément réparties. ***Pour l'ajout d'un niveau supplémentaire, il est nécessaire de commander 2 bras pour l'élément départ et 1 bras pour l'élément suivant. Il est impératif de vérifier les capacités de charge maximale de votre structure avant toute commande de bras supplémentaire (nous consulter).



SCANNEZ-MOI
et découvrez la solution
en vidéo

Fig. Epsivol vertical avec séparateurs optionnels, élément départ, H. 2500 x L. 1500 x P. 600 mm.



RAYONNAGE EPSIVOL VERTICAL

Idéal pour le stockage vertical de vos charges longues (tube PVC, tasseur bois, tuyaux cuivre, ...).

ÉLÉMENT DÉPART

À partir de
413,89 € H.T.



PLUS DE VERSIONS
EN PAGES 21-22.

Coloris standards :

■ Poteaux d'échelles
coniques gris
RAL 7024

■ Lisses grises
RAL 7035

Votre kit prêt à l'utilisation, tout est inclus :

- 2 (élément départ) ou 1 (élément suivant) échelles pré-montées
- Lisses
- Embase sol
- Socle galvanisé
- Butées d'extrémité (élément départ)
- Goupilles de sécurité

Epsivol vertical - Simple face - Capacité de charge : 130 kg sur le socle*

Dimensions			Élément départ		Élément suivant	
Hauteur	Longueur	Profondeur totale	Référence	Prix € H.T.	Référence	Prix € H.T.
2500 mm	1500 mm	600 mm (340 mm de socle + 260 mm d'échelles)	ZRVERTICSF1534ED1	413,89 €	ZRVERTICSF1534ES1	273,57 €

*Conditions du tarif livré, voir page 24. Capacités de charge maximale (charge uniformément répartie).





ÉLÉMENT DÉPART
À partir de
2340,35 € H.T.



PLUS DE VERSIONS
EN PAGE 23.

Fig. Fig. box grillagé
avec porte battante
H. 2200 x L. 3000 x
l. 3000 mm.

BOX GRILLAGÉ FLIP

- Sécurisez rapidement et complètement une zone dans votre atelier, réserve...
- Idéal en complément de rayonnages pour limiter l'accès à votre stockage.

Coloris standards :

■ Structure complète grise
RAL 7024

Votre kit prêt à l'utilisation, tout est inclus :

- Poteaux et panneaux grillagés
- Fixations sol, verrouilleurs et porte

Box grillagé - 4 faces grillagées (maille 50 x 50 x 3,5 mm) - 1 porte battante (largeur utile 960 mm)*				
Dimensions			Référence	Prix € H.T.
Hauteur	Longueur	Largeur		
2200 mm	3000 mm	3000 mm	ZYBOXGRILL4P30301	2340,35 €

*Conditions du tarif livré, voir page 24.



Plate-forme de stockage*					
Dimensions				Référence	Prix € H.T.
Hauteur	Largeur	Longueur	Charge/m ²		
3000 mm	4000 mm	4000 mm	350 kg	AHMEZZA3040403501	7932,83 €

*Conditions du tarif livré, voir page 24.



CULTIVER LE BIEN-ÊTRE

MANORGA EST ATTACHÉE À L'ENVIRONNEMENT DE TRAVAIL DE SES COLLABORATEURS...

ManOrga est attachée à l'environnement de travail de ses collaborateurs et fait en sorte d'optimiser les différents lieux collectifs et individuels. Les bureaux sont végétalisés rendant les lieux agréables et propices à un environnement favorable au bien-être.

Découvrez tous les engagements ManOrga en page 2.

PLATE-FORME DE STOCKAGE MEZZAMAN

- La solution sûre et robuste pour augmenter vos m².
- Possibilité d'utiliser un transpalette manuel sur la structure.

ÉLÉMENT DÉPART
À partir de
7932,83 € H.T.



Coloris standards :

■ Poteaux et rambardes gris
RAL 7024

■ Lisses, solives et marches d'escalier galvanisées

Votre kit prêt à l'utilisation, tout est inclus :

- Poteaux
- Lisses principales et secondaires
- Contreventements (selon configuration)
- Plancher
- Visserie

Caractéristiques techniques	Données
Hauteur sur plancher	3000 mm
Hauteur libre	2670 mm



RÉFÉRENCIEL ALL INCLUSIVE

Besoin d'une dimension ou d'une charge différente de celle présentée dans l'offre ?

VOUS ÊTES AU BON ENDROIT !

Dans ce référentiel vous trouverez l'ensemble des kits, que nous proposons en offre "ALL INCLUSIVE" (prêts à l'utilisation, tout est inclus).



Retrouvez toutes les informations produit en page 6

Epsirack - 2 niveaux de stockage sur lisse + 1 niveau de stockage au sol*								
Dimensions					Élément départ		Élément suivant	
Hauteur	Profondeur	Longueur	Condition de stockage max./niv.**	Nb. de palettes stockées/travée	Référence	Prix € H.T.	Référence	Prix € H.T.
3000 mm	1100 mm	1825 mm	2 palettes 1T	6	AXZRACKPAL3018ED2	723,14 €	AXZRACKPAL3018ES2	414,32 €
		2225 mm	3 palettes 1T	6	AXZRACKPAL3022ED2	756,59 €	AXZRACKPAL3022ES2	447,77 €
		2700 mm	3 palettes 1T	9	AXZRACKPAL3027ED2	815,74 €⁽¹⁾	AXZRACKPAL3027ES2	506,92 €⁽¹⁾
		3300 mm	3 palettes 950 kg	9	AXZRACKPAL3033ED2	894,17 €	AXZRACKPAL3033ES2	585,35 €
		3600 mm	4 palettes 800 kg	12	AXZRACKPAL3036ED2	923,61 €	AXZRACKPAL3036ES2	614,80 €

Epsirack - 3 niveaux de stockage sur lisse + 1 niveau de stockage au sol*								
Dimensions					Élément départ		Élément suivant	
Hauteur	Profondeur	Longueur	Condition de stockage max./niv.**	Nb. de palettes stockées/travée	Référence	Prix € H.T.	Référence	Prix € H.T.
4500 mm	1100 mm	1825 mm	2 palettes 1T	8	AXZRACKPAL4518ED2	1011,18 €	AXZRACKPAL4518ES2	606,84 €
		2225 mm	2 palettes 1T	8	AXZRACKPAL4522ED2	1061,36 €	AXZRACKPAL4522ES2	657,03 €
		2700 mm	3 palettes 800 kg	12	AXZRACKPAL4527ED2	1150,08 €⁽¹⁾	AXZRACKPAL4527ES2	745,75 €⁽¹⁾
		3300 mm	3 palettes 950 kg	12	AXZRACKPAL4533ED2	1267,73 €	AXZRACKPAL4533ES2	863,39 €
		3600 mm	4 palettes 600 kg	16	AXZRACKPAL4536ED2	1311,90 €	AXZRACKPAL4536ES2	907,56 €

Epsirack XL - 3 niveaux de stockage sur lisse + 1 niveau de stockage au sol*								
Dimensions					Élément départ		Élément suivant	
Hauteur	Profondeur	Longueur	Condition de stockage max./niv.**	Nb. de palettes stockées/travée	Référence	Prix € H.T.	Référence	Prix € H.T.
4000 mm	1100 mm	2700 mm	3 palettes 1T	12	BXZRACKPAL4027ED2	984,26 €⁽¹⁾	BXZRACKPAL4027ES2	618,58 €⁽¹⁾
5000 mm			3 palettes 1T	12	BXZRACKPAL5027ED2	1103,78 €⁽¹⁾	BXZRACKPAL5027ES2	678,34 €⁽¹⁾
6000 mm			3 palettes 1T	12	BXZRACKPAL6027ED2	1223,25 €⁽¹⁾	BXZRACKPAL6027ES2	738,07 €⁽¹⁾

*Conditions du tarif livré, voir page 24. **Conditions d'utilisation : Espacement max. entre niveaux : 1,2 m, si espacement supérieur = diminution des charges par niveau. Nombre de travées illimité (en min. comme en max.), fixation obligatoire au sol. Conditions du tarif livré, voir page 24. ⁽¹⁾24 heures départ, voir page 24.

Epsirack hybride - 4 niveaux de stockage picking + 1 niveau de stockage palette*								
Dimensions					Élément départ		Élément suivant	
Hauteur	Profondeur	Longueur	Condition de stockage max./niv. Rack/picking**	Nb. de palettes stockées/travée	Référence	Prix € H.T.	Référence	Prix € H.T.
3000 mm	1100 mm	1825 mm	2 palettes 1,5T/437 kg	2	AXZHYBRIDE3018ED2	982,66 €	AXZHYBRIDE3018ES2	797,08 €
		2225 mm	2 palettes 1,5T/437 kg	2	AXZHYBRIDE3022ED2	1077,99 €	AXZHYBRIDE3022ES2	892,41 €
		2700 mm	3 palettes 1,5T/437 kg	3	AXZHYBRIDE3027ED2	1253,83 €⁽¹⁾	AXZHYBRIDE3027ES2	1068,25 €⁽¹⁾
4500 mm		2700 mm	4 palettes 1,5T/437 kg	3	AXZHYBRIDE4527ED2	1556,40 €⁽¹⁾	AXZHYBRIDE4527ES2	1291,19 €⁽¹⁾

*Conditions du tarif livré, voir page 24. **Conditions d'utilisation : Espacement max. entre niveaux : 1,2 m, si espacement supérieur = diminution des charges par niveau. Nombre de travées illimité (en min. comme en max.), fixation obligatoire au sol. Conditions du tarif livré, voir page 24. ⁽¹⁾24 heures départ, voir page 24.

Epsirack - Platelage fil*				
Dimensions			Élément suivant	
Longueur	Profondeur	Condition de stockage max.	Référence	Prix € H.T.
1825 mm	1100 mm	800 kg/module	AXZPLATEAUFIL1800	89,30 €
2225 mm			AXZPLATEAUFIL2200	97,38 €
2700 mm			AXZPLATEAUFIL2700	133,94 €
3300 mm			AXZPLATEAUFIL3300	146,08 €
3600 mm			AXZPLATEAUFIL3600	178,59 €

*Conditions du tarif livré, voir page 24.





Epsivol - 3 niveaux de stockage*									
Dimensions			Élément départ		Élément suivant		Niveau supplémentaire		
Hauteur	Longueur	Profondeur	Charge/niveau**	Référence	Prix € H.T.	Référence	Prix € H.T.	Référence	Prix € H.T.
2000 mm	1500 mm	600 mm	465 kg	ZRRAYOSLD201560D1	326,69 € ⁽¹⁾	ZRRAYOSLD201560S1	250,41 € ⁽¹⁾	ZRNIVSUPRSLD15601	58,05 € ⁽¹⁾
			792 Kg	ZRRAYOSLD201560D2	355,46 € ⁽¹⁾	ZRRAYOSLD201560S2	279,18 € ⁽¹⁾	ZRNIVSUPRSLD15602	75,00 € ⁽¹⁾
		800 mm	465 kg	ZRRAYOSLD201580D1	351,13 € ⁽¹⁾	ZRRAYOSLD201580S1	277,17 € ⁽¹⁾	ZRNIVSUPRSLD15801	67,74 € ⁽¹⁾
			792 Kg	ZRRAYOSLD201580D2	401,98 € ⁽¹⁾	ZRRAYOSLD201580S2	328,03 € ⁽¹⁾	ZRNIVSUPRSLD15802	84,69 € ⁽¹⁾
	1800 mm	600 mm	384 kg	ZRRAYOSLD201860D1	352,98 € ⁽¹⁾	ZRRAYOSLD201860S1	276,70 € ⁽¹⁾	ZRNIVSUPRSLD18601	66,81 € ⁽¹⁾
			683 kg	ZRRAYOSLD201860D2	375,37 € ⁽¹⁾	ZRRAYOSLD201860S2	299,09 € ⁽¹⁾	ZRNIVSUPRSLD18602	81,63 € ⁽¹⁾
		800 mm	384 kg	ZRRAYOSLD201880D1	381,70 € ⁽¹⁾	ZRRAYOSLD201880S1	307,74 € ⁽¹⁾	ZRNIVSUPRSLD18801	78,43 € ⁽¹⁾
			683 kg	ZRRAYOSLD201880D2	426,17 € ⁽¹⁾	ZRRAYOSLD201880S2	352,21 € ⁽¹⁾	ZRNIVSUPRSLD18802	92,75 € ⁽¹⁾
	2000 mm	600 mm	633 kg	ZRRAYOSLD202060D1	394,52 € ⁽¹⁾	ZRRAYOSLD202060S1	318,25 € ⁽¹⁾	ZRNIVSUPRSLD20601	88,02 € ⁽¹⁾
		800 mm	633 kg	ZRRAYOSLD202080D1	448,22 € ⁽¹⁾	ZRRAYOSLD202080S1	374,26 € ⁽¹⁾	ZRNIVSUPRSLD20801	100,10 € ⁽¹⁾
	2500 mm	600 mm	470 kg	ZRRAYOSLD202560D1	468,07 € ⁽¹⁾	ZRRAYOSLD202560S1	391,79 € ⁽¹⁾	ZRNIVSUPRSLD25601	105,17 € ⁽¹⁾
			948 kg	ZRRAYOSLD202560D2	528,32 € ⁽¹⁾	ZRRAYOSLD202560S2	452,04 € ⁽¹⁾	ZRNIVSUPRSLD25602	125,26 € ⁽¹⁾
		800 mm	470 kg	ZRRAYOSLD202580D1	506,89 € ⁽¹⁾	ZRRAYOSLD202580S1	432,93 € ⁽¹⁾	ZRNIVSUPRSLD25801	119,66 € ⁽¹⁾
			948 kg	ZRRAYOSLD202580D2	567,14 € ⁽¹⁾	ZRRAYOSLD202580S2	493,18 € ⁽¹⁾	ZRNIVSUPRSLD25802	139,74 € ⁽¹⁾
	3000 mm	600 mm	689 kg	ZRRAYOSLD203060D1	584,32 €	ZRRAYOSLD203060S1	512,55 €	ZRNIVSUPRSLD30601	146,93 €
			934 kg	ZRRAYOSLD203060D2	598,82 €	ZRRAYOSLD203060S2	527,05 €	ZRNIVSUPRSLD30602	151,76 €
		800 mm	689 kg	ZRRAYOSLD203080D1	639,19 €	ZRRAYOSLD203080S1	565,23 €	ZRNIVSUPRSLD30801	163,76 €
			934 kg	ZRRAYOSLD203080D2	653,68 €	ZRRAYOSLD203080S2	579,73 €	ZRNIVSUPRSLD30802	168,59 €

Epsivol - 4 niveaux de stockage*										
Dimensions			Élément départ		Élément suivant		Niveau supplémentaire			
Hauteur	Longueur	Profondeur	Charge/niveau**	Référence	Prix € H.T.	Référence	Prix € H.T.	Référence	Prix € H.T.	
2500 mm	1500 mm	600 mm	465 kg	ZRRAYOSLD251560D1	404,94 € ⁽¹⁾	ZRRAYOSLD251560S1	318,56 € ⁽¹⁾	ZRNIVSUPRSLD15601	58,05 € ⁽¹⁾	
			792 Kg	ZRRAYOSLD251560D2	472,75 € ⁽¹⁾	ZRRAYOSLD251560S2	386,37 € ⁽¹⁾	ZRNIVSUPRSLD15602	75,00 € ⁽¹⁾	
		800 mm	465 kg	ZRRAYOSLD251580D1	449,44 € ⁽¹⁾	ZRRAYOSLD251580S1	360,19 € ⁽¹⁾	ZRNIVSUPRSLD15801	67,74 € ⁽¹⁾	
			792 Kg	ZRRAYOSLD251580D2	517,25 € ⁽¹⁾	ZRRAYOSLD251580S2	428,00 € ⁽¹⁾	ZRNIVSUPRSLD15802	84,69 € ⁽¹⁾	
	1800 mm	600 mm	384 kg	ZRRAYOSLD251860D1	440,00 € ⁽¹⁾	ZRRAYOSLD251860S1	353,62 € ⁽¹⁾	ZRNIVSUPRSLD18601	66,81 € ⁽¹⁾	
			683 kg	ZRRAYOSLD251860D2	499,29 € ⁽¹⁾	ZRRAYOSLD251860S2	412,91 € ⁽¹⁾	ZRNIVSUPRSLD18602	81,63 € ⁽¹⁾	
		800 mm	384 kg	ZRRAYOSLD251880D1	490,20 € ⁽¹⁾	ZRRAYOSLD251880S1	400,96 € ⁽¹⁾	ZRNIVSUPRSLD18801	78,43 € ⁽¹⁾	
			683 kg	ZRRAYOSLD251880D2	549,50 € ⁽¹⁾	ZRRAYOSLD251880S2	460,25 € ⁽¹⁾	ZRNIVSUPRSLD18802	92,75 € ⁽¹⁾	
	2000 mm	600 mm	633 kg	ZRRAYOSLD252060D1	524,84 € ⁽¹⁾	ZRRAYOSLD252060S1	438,46 € ⁽¹⁾	ZRNIVSUPRSLD20601	88,02 € ⁽¹⁾	
		800 mm	633 kg	ZRRAYOSLD252080D1	578,90 € ⁽¹⁾	ZRRAYOSLD252080S1	489,65 € ⁽¹⁾	ZRNIVSUPRSLD20801	100,10 € ⁽¹⁾	
	2500 mm	600 mm	470 kg	ZRRAYOSLD252560D1	593,45 € ⁽¹⁾	ZRRAYOSLD252560S1	507,07 € ⁽¹⁾	ZRNIVSUPRSLD25601	105,17 € ⁽¹⁾	
			948 kg	ZRRAYOSLD252560D2	673,78 € ⁽¹⁾	ZRRAYOSLD252560S2	587,40 € ⁽¹⁾	ZRNIVSUPRSLD25602	125,26 € ⁽¹⁾	
		800 mm	470 kg	ZRRAYOSLD252580D1	657,13 € ⁽¹⁾	ZRRAYOSLD252580S1	567,88 € ⁽¹⁾	ZRNIVSUPRSLD25801	119,66 € ⁽¹⁾	
			948 kg	ZRRAYOSLD252580D2	737,46 € ⁽¹⁾	ZRRAYOSLD252580S2	648,21 € ⁽¹⁾	ZRNIVSUPRSLD25802	139,74 € ⁽¹⁾	
	3000 mm	600 mm	689 kg	ZRRAYOSLD253060D1	760,47 €	ZRRAYOSLD253060S1	674,09 €	ZRNIVSUPRSLD30601	146,93 €	
			934 kg	ZRRAYOSLD253060D2	779,80 €	ZRRAYOSLD253060S2	693,42 €	ZRNIVSUPRSLD30602	151,76 €	
		800 mm	689 kg	ZRRAYOSLD253080D1	833,52 €	ZRRAYOSLD253080S1	744,27 €	ZRNIVSUPRSLD30801	163,76 €	
			934 kg	ZRRAYOSLD253080D2	852,85 €	ZRRAYOSLD253080S2	763,60 €	ZRNIVSUPRSLD30802	168,59 €	
	3000 mm	1500 mm	600 mm	465 kg	ZRRAYOSLD301560D1	426,92 € ⁽¹⁾	ZRRAYOSLD301560S1	329,55 € ⁽¹⁾	ZRNIVSUPRSLD15601	58,05 € ⁽¹⁾
				792 Kg	ZRRAYOSLD301560D2	494,74 € ⁽¹⁾	ZRRAYOSLD301560S2	397,36 € ⁽¹⁾	ZRNIVSUPRSLD15602	75,00 € ⁽¹⁾
			800 mm	465 kg	ZRRAYOSLD301580D1	474,23 € ⁽¹⁾	ZRRAYOSLD301580S1	372,59 € ⁽¹⁾	ZRNIVSUPRSLD15801	67,74 € ⁽¹⁾
				792 Kg	ZRRAYOSLD301580D2	542,04 € ⁽¹⁾	ZRRAYOSLD301580S2	440,40 € ⁽¹⁾	ZRNIVSUPRSLD15802	84,69 € ⁽¹⁾
		1800 mm	600 mm	384 kg	ZRRAYOSLD301860D1	461,98 € ⁽¹⁾	ZRRAYOSLD301860S1	364,61 € ⁽¹⁾	ZRNIVSUPRSLD18601	66,81 € ⁽¹⁾
				683 kg	ZRRAYOSLD301860D2	521,28 € ⁽¹⁾	ZRRAYOSLD301860S2	423,91 € ⁽¹⁾	ZRNIVSUPRSLD18602	81,63 € ⁽¹⁾
800 mm			384 kg	ZRRAYOSLD301880D1	514,99 € ⁽¹⁾	ZRRAYOSLD301880S1	413,35 € ⁽¹⁾	ZRNIVSUPRSLD18801	78,43 € ⁽¹⁾	
			683 kg	ZRRAYOSLD301880D2	574,29 € ⁽¹⁾	ZRRAYOSLD301880S2	472,65 € ⁽¹⁾	ZRNIVSUPRSLD18802	92,75 € ⁽¹⁾	
2000 mm		600 mm	633 kg	ZRRAYOSLD302060D1	546,82 € ⁽¹⁾	ZRRAYOSLD302060S1	449,45 € ⁽¹⁾	ZRNIVSUPRSLD20601	88,02 € ⁽¹⁾	
		800 mm	633 kg	ZRRAYOSLD302080D1	603,69 € ⁽¹⁾	ZRRAYOSLD302080S1	502,05 € ⁽¹⁾	ZRNIVSUPRSLD20801	100,10 € ⁽¹⁾	
2500 mm		600 mm	470 kg	ZRRAYOSLD302560D1	615,43 € ⁽¹⁾	ZRRAYOSLD302560S1	518,06 € ⁽¹⁾	ZRNIVSUPRSLD25601	105,17 € ⁽¹⁾	
			948 kg	ZRRAYOSLD302560D2	695,77 € ⁽¹⁾	ZRRAYOSLD302560S2	598,39 € ⁽¹⁾	ZRNIVSUPRSLD25602	125,26 € ⁽¹⁾	
		800 mm	470 kg	ZRRAYOSLD302580D1	681,92 € ⁽¹⁾	ZRRAYOSLD302580S1	580,28 € ⁽¹⁾	ZRNIVSUPRSLD25801	119,66 € ⁽¹⁾	
			948 kg	ZRRAYOSLD302580D2	762,25 € ⁽¹⁾	ZRRAYOSLD302580S2	660,61 € ⁽¹⁾	ZRNIVSUPRSLD25802	139,74 € ⁽¹⁾	
3000 mm		600 mm	689 kg	ZRRAYOSLD303060D1	782,46 €	ZRRAYOSLD303060S1	685,09 €	ZRNIVSUPRSLD30601	146,93 €	
			934 kg	ZRRAYOSLD303060D2	801,79 €	ZRRAYOSLD303060S2	704,42 €	ZRNIVSUPRSLD30602	151,76 €	
		800 mm	689 kg	ZRRAYOSLD303080D1	858,31 €	ZRRAYOSLD303080S1	756,67 €	ZRNIVSUPRSLD30801	163,76 €	
			934 kg	ZRRAYOSLD303080D2	877,64 €	ZRRAYOSLD303080S2	776,00 €	ZRNIVSUPRSLD30802	168,59 €	

*Conditions du tarif livré, voir page 24. **Capacité de charge maximale par travée : 4500 kg (charges uniformément réparties).⁽¹⁾24 heures départ, voir page 24.



Epsivol One - Pour pneus de véhicules légers - 3 niveaux de stockage*									
Dimensions				Élément départ		Élément suivant		Niveau supplémentaire	
Hauteur	Profondeur	Longueur	Charge/niveau**	Référence	Prix € H.T.	Référence	Prix € H.T.	Référence	Prix € H.T.
2000 mm	400 mm	1800 mm	240 kg	BRPNEUVL3N2018ED1	255,67 €⁽¹⁾	BRPNEUVL3N2018ES1	196,36 €⁽¹⁾	BRNIV1800PNEUVL01	45,67 €⁽¹⁾
		2000 mm	210 kg	BRPNEUVL3N2020ED1	275,00 €⁽¹⁾	BRPNEUVL3N2020ES1	215,70 €⁽¹⁾	BRNIV2000PNEUVL01	52,14 €⁽¹⁾
		2250 mm	180 kg	BRPNEUVL3N2022ED1	287,56 €⁽¹⁾	BRPNEUVL3N2022ES1	228,26 €⁽¹⁾	BRNIV2250PNEUVL01	56,32 €⁽¹⁾

Epsivol One - Pour pneus de véhicules légers - 4 niveaux de stockage*									
Dimensions				Élément départ		Élément suivant		Niveau supplémentaire	
Hauteur	Profondeur	Longueur	Charge/niveau**	Référence	Prix € H.T.	Référence	Prix € H.T.	Référence	Prix € H.T.
2500 mm	400 mm	1800 mm	240 kg	BRPNEUVL4N2518ED1	320,59 €⁽¹⁾	BRPNEUVL4N2518ES1	251,65 €⁽¹⁾	BRNIV1800PNEUVL01	45,67 €⁽¹⁾
		2000 mm	210 kg	BRPNEUVL4N2520ED1	346,39 €⁽¹⁾	BRPNEUVL4N2520ES1	277,43 €⁽¹⁾	BRNIV2000PNEUVL01	52,14 €⁽¹⁾
		2250 mm	180 kg	BRPNEUVL4N2522ED1	363,12 €⁽¹⁾	BRPNEUVL4N2522ES1	294,19 €⁽¹⁾	BRNIV2250PNEUVL01	56,32 €⁽¹⁾

*Conditions du tarif livré, voir page 24. **Capacité de charge maximale par travée : 1800 kg (charges uniformément réparties). ⁽¹⁾24 heures départ, voir page 24.

Epsivol - Protection poteau			
Dimension		Référence	Prix € H.T.
Hauteur			
200 mm		ZRPROTECPOTEAU001	20,60 €



Epsivol sécurisé - 2 niveaux de stockage*									
Dimensions				Élément départ		Élément suivant		Niveau supplémentaire	
Hauteur	Longueur	Profondeur	Charge/niveau**	Référence	Prix € H.T.	Référence	Prix € H.T.	Référence	Prix € H.T.
2000 mm	1500 mm	600 mm	284 kg	ZVSECURISE2060ED1	1108,80 €	ZVSECURISE2060ES1	994,72 €	ZVNIVEAU1860SUP01	81,56 €
		800 mm	356 Kg	ZVSECURISE2080ED1	1167,74 €	ZVSECURISE2080ES1	1040,99 €	ZVNIVEAU1880SUP01	89,35 €

Epsivol sécurisé - 3 niveaux de stockage*									
Dimensions				Élément départ		Élément suivant		Niveau supplémentaire	
Hauteur	Longueur	Profondeur	Charge/niveau**	Référence	Prix € H.T.	Référence	Prix € H.T.	Référence	Prix € H.T.
2500 mm	1500 mm	600 mm	284 kg	ZVSECURISE2560ED1	1401,95 €	ZVSECURISE2560ES1	1266,01 €	ZVNIVEAU1860SUP01	81,56 €
		800 mm	356 Kg	ZVSECURISE2580ED1	1476,65 €	ZVSECURISE2580ES1	1324,45 €	ZVNIVEAU1880SUP01	89,35 €

*Conditions du tarif livré, voir page 24. **Capacité de charge maximale par travée : 4500 kg (charges uniformément réparties). Votre kit prêt à l'utilisation, tout est inclus : 2 (élément départ) ou 1 (élément suivant) échelles, 2 ou 3 niveaux (4 ou 6 lisses), fixations sol, goupilles de sécurité, 4 ou 6 platelages fil électrozingué, portes, côtés, fonds et toit grillagés. Niveau supplémentaire : 2 lisses, 2 platelages fil électrozingué et 4 goupilles de sécurité.



Fliplus - 4 niveaux de stockage tubulaires*									
Dimensions				Élément départ		Élément suivant		Lot de 4 dessus aggloméré	
Hauteur	Longueur	Profondeur	Charge/niveau**	Référence	Prix € H.T.	Référence	Prix € H.T.	Référence	Prix € H.T.
2000 mm	1010 mm	600 mm	500 kg	ZBTUBIND2010604D1	326,22 €⁽¹⁾	ZBTUBIND2010604S1	279,26 €⁽¹⁾	ZSL4DESSAGGLO1060	57,06 €⁽¹⁾
		700 mm	500 kg	ZBTUBIND2010704D1	340,22 €	ZBTUBIND2010704S1	293,26 €	ZSL4DESSAGGLO1070	61,50 €
		800 mm	500 kg	ZBTUBIND2010804D1	350,95 €⁽¹⁾	ZBTUBIND2010804S1	303,96 €⁽¹⁾	ZSL4DESSAGGLO1080	66,22 €⁽¹⁾
		1000 mm	500 kg	ZBTUBIND2010104D1	379,30 €	ZBTUBIND2010104S1	320,80 €	ZSL4DESSAGGLO1010	81,58 €
	1260 mm	600 mm	460 kg	ZBTUBIND2012604D1	356,99 €⁽¹⁾	ZBTUBIND2012604S1	310,07 €⁽¹⁾	ZSL4DESSAGGLO1260	61,55 €⁽¹⁾
		700 mm	460 kg	ZBTUBIND2012704D1	366,23 €	ZBTUBIND2012704S1	319,27 €	ZSL4DESSAGGLO1270	72,43 €
		800 mm	460 kg	ZBTUBIND2012804D1	374,01 €⁽¹⁾	ZBTUBIND2012804S1	327,10 €⁽¹⁾	ZSL4DESSAGGLO1280	76,93 €⁽¹⁾
		1000 mm	460 kg	ZBTUBIND2012104D1	401,07 €	ZBTUBIND2012104S1	342,56 €	ZSL4DESSAGGLO1210	96,96 €

Fliplus - 4 niveaux de stockage tôleés									
Dimensions				Élément départ		Élément suivant		Élément suivant	
Hauteur	Longueur	Profondeur	Charge/niveau**	Référence	Prix € H.T.	Référence	Prix € H.T.	Référence	Prix € H.T.
2000 mm	1010 mm	600 mm	500 kg	ZBTOLIND2010604D1	474,10 €⁽¹⁾	ZBTOLIND2010604S1	427,18 €⁽¹⁾		
		700 mm	500 kg	ZBTOLIND2010704D1	500,22 €	ZBTOLIND2010704S1	453,28 €		
		800 mm	500 kg	ZBTOLIND2010804D1	524,90 €⁽¹⁾	ZBTOLIND2010804S1	477,93 €⁽¹⁾		
		1000 mm	500 kg	ZBTOLIND2010104D1	588,84 €	ZBTOLIND2010104S1	530,33 €		
	1260 mm	600 mm	460 kg	ZBTOLIND2012604D1	521,65 €⁽¹⁾	ZBTOLIND2012604S1	474,72 €⁽¹⁾		
		700 mm	460 kg	ZBTOLIND2012704D1	549,43 €	ZBTOLIND2012704S1	502,51 €		
		800 mm	460 kg	ZBTOLIND2012804D1	577,28 €⁽¹⁾	ZBTOLIND2012804S1	530,33 €⁽¹⁾		
		1000 mm	460 kg	ZBTOLIND2012104D1	637,91 €	ZBTOLIND2012104S1	579,40 €		

*Conditions du tarif livré, voir page 24. **Capacité de charge maximale par travée : 3000 kg (selon dimensions, conditions d'utilisations et avec des charges uniformément réparties sur la structure de tablette). ⁽¹⁾24 heures départ, voir page 24.





Fliplus - 4 niveaux de stockage grillagés (tablette tubulaire avec dessus grillagé)*							
Dimensions				Élément départ		Élément suivant	
Hauteur	Longueur	Profondeur	Charge/niveau**	Référence	Prix € H.T.	Référence	Prix € H.T.
2000 mm	1010 mm	600 mm	500 kg	ZBGRIIND2010604D1	491,41 €	ZBGRIIND2010604S1	445,33 €
		800 mm	500 kg	ZBGRIIND2010804D1	544,64 €	ZBGRIIND2010804S1	498,57 €
		1000 mm	500 kg	ZBGRIIND2010104D1	611,33 €	ZBGRIIND2010104S1	565,25 €
	1260 mm	600 mm	460 kg	ZBGRIIND2012604D1	541,29 €	ZBGRIIND2012604S1	494,96 €
		800 mm	460 kg	ZBGRIIND2012804D1	599,68 €	ZBGRIIND2012804S1	553,61 €
		1000 mm	460 kg	ZBGRIIND2012104D1	662,91 €	ZBGRIIND2012104S1	615,58 €

*Conditions du tarif livré, voir page 24. **Capacité de charge maximale par travée : 3000 kg (selon dimensions, conditions d'utilisations et avec des charges uniformément réparties sur la structure de tablette).



Retrouvez toutes les informations produit en page 10-11



Adaptiv - 5 niveaux de stockage*									
Dimensions				Élément départ		Élément suivant		Niveau supplémentaire**	
Hauteur	Longueur	Profondeur	Charge/niveau**	Référence	Prix € H.T.	Référence	Prix € H.T.	Référence	Prix € H.T.
2000 mm	1000 mm	400 mm	150 kg	BTRAYTOLEMLI040D1	198,78 €⁽¹⁾	BTRAYTOLEMLI040S1	149,41 €⁽¹⁾	BTNIVSUPTOLEI040A	22,49 €⁽¹⁾
		500 mm	150 kg	BTRAYTOLEMLI050D1	216,91 €⁽¹⁾	BTRAYTOLEMLI050S1	167,54 €⁽¹⁾	BTNIVSUPTOLEI050A	26,11 €⁽¹⁾
		600 mm	150 kg	BTRAYTOLEMLI060D1	234,87 €⁽¹⁾	BTRAYTOLEMLI060S1	185,49 €⁽¹⁾	BTNIVSUPTOLEI060A	29,70 €⁽¹⁾
	1250 mm	400 mm	150 kg	BTRAYTOLEMLI240D1	225,85 €⁽¹⁾	BTRAYTOLEMLI240S1	176,46 €⁽¹⁾	BTNIVSUPTOLEI240A	27,91 €⁽¹⁾
		500 mm	150 kg	BTRAYTOLEMLI250D1	247,84 €⁽¹⁾	BTRAYTOLEMLI250S1	198,49 €⁽¹⁾	BTNIVSUPTOLEI250A	32,29 €⁽¹⁾
		600 mm	150 kg	BTRAYTOLEMLI260D1	269,83 €⁽¹⁾	BTRAYTOLEMLI260S1	220,47 €⁽¹⁾	BTNIVSUPTOLEI260A	36,70 €⁽¹⁾

*Conditions du tarif livré, voir page 24. **Capacité de charge maximale par travée : 3000 kg (selon dimensions, conditions d'utilisations et avec des charges uniformément réparties). ⁽¹⁾24 heures départ, voir page 24.

1 Adaptiv visserie - 11 niveaux de stockage*								
Dimensions				Élément départ		Élément suivant		
Hauteur	Longueur	Profondeur	Charge/niveau**	Référence	Prix € H.T.	Référence	Prix € H.T.	Référence
2000 mm	1000 mm	400 mm	150 kg	BTVIS9N2H201040D1	738,15 €	BTVIS9N2H201040S1	699,58 €	

*Votre kit prêt à l'utilisation, tout est inclus : 4 (élément départ) ou 2 (élément suivant) poteaux perforés, 9 tablettes tôlées inclinées avec butée, 2 tablettes tôlées standards, 36 séparateurs fils, platines sol, croisillon arrière sur tous les éléments. Conditions du tarif livré, voir page 24. **Capacité de charge maximale par travée : 3000 kg (charges uniformément réparties).

2 Adaptiv armoire - 4 niveaux de stockage + 1 toit*								
Dimensions				Élément départ		Élément suivant		
Hauteur	Longueur	Profondeur	Charge/niveau**	Référence	Prix € H.T.	Référence	Prix € H.T.	Référence
2000 mm	1000 mm	400 mm	150 kg	BTARMPTSERRI040D1	922,84 €	BTARMPTSERRI040S1	856,65 €	

*Votre kit prêt à l'utilisation, tout est inclus : 4 (élément départ) ou 2 (élément suivant) poteaux perforés, 5 tablettes tôlées (4 niveaux + 1 toit), platines sol, fonds, côtés et portes double avec serrure et plinthe. Conditions du tarif livré, voir page 24. **Capacité de charge maximale par travée : 3000 kg (charges uniformément réparties).

3 Adaptiv sprinkler - 5 niveaux de stockage*								
Dimensions				Élément départ		Élément suivant		
Hauteur	Longueur	Profondeur	Charge/niveau**	Référence	Prix € H.T.	Référence	Prix € H.T.	Référence
2000 mm	1000 mm	400 mm	200 kg	BTSPRINKI040GRID1	326,31 €	BTSPRINKI040GRIS1	289,30 €	
		500 mm	200 kg	BTSPRINKI050GRID1	352,29 €	BTSPRINKI050GRIS1	315,28 €	
		600 mm	200 kg	BTSPRINKI060GRID1	365,94 €	BTSPRINKI060GRIS1	328,93 €	

*Capacité de charge maximale par travée : 3000 kg (charges uniformément réparties). Votre kit prêt à l'utilisation, tout est inclus : 4 (élément départ) ou 2 (élément suivant) poteaux perforés, 5 tablettes grillagées monobloc, platines sol. **Capacité de charge maximale par travée : 3000 kg (selon dimensions, conditions d'utilisations et avec des charges uniformément réparties).

CONFIGURATION 1



CONFIGURATION 2



CONFIGURATION 3





Epsiline - 5 niveaux de stockage tubulaire*									
Dimensions				Élément départ		Élément suivant		Niveau supplémentaire**	
Hauteur	Longueur	Profondeur	Charge/niveau**	Référence	Prix € H.T.	Référence	Prix € H.T.	Référence	Prix € H.T.
1760 mm	1000 mm	388 mm	221 kg	ZSRAYTUB10384ED00	159,25 € ⁽¹⁾	ZSRAYTUB10384ES00	134,46 € ⁽¹⁾	ZSNIVSUPTUBG1038A	27,41 € ⁽¹⁾
		500 mm	300 kg	ZSRAYTUB10504ED00	185,87 € ⁽¹⁾	ZSRAYTUB10504ES00	161,08 € ⁽¹⁾	ZSNIVSUPTUBG1050A	34,07 € ⁽¹⁾
		600 mm	235 kg	ZSRAYTUB10604ED00	195,36 € ⁽¹⁾	ZSRAYTUB10604ES00	170,55 € ⁽¹⁾	ZSNIVSUPTUBG1060A	36,43 € ⁽¹⁾
		800 mm	215 kg	ZSRAYTUB10804ED00	223,58 € ⁽¹⁾	ZSRAYTUB10804ES00	198,79 € ⁽¹⁾	ZSNIVSUPTUBG1080A	43,50 € ⁽¹⁾
		1000 mm	159 kg	ZSRAYTUB10104ED00	249,90 €	ZSRAYTUB10104ES00	225,09 €	ZSNIVSUPTUBG1010A	50,07 €
	1250 mm	388 mm	148 kg	ZSRAYTUB12384ED00	178,97 € ⁽¹⁾	ZSRAYTUB12384ES00	154,17 € ⁽¹⁾	ZSNIVSUPTUBG1238A	32,34 € ⁽¹⁾
		500 mm	287 kg	ZSRAYTUB12504ED00	203,82 € ⁽¹⁾	ZSRAYTUB12504ES00	179,02 € ⁽¹⁾	ZSNIVSUPTUBG1250A	38,55 € ⁽¹⁾
		600 mm	216 kg	ZSRAYTUB12604ED00	214,91 € ⁽¹⁾	ZSRAYTUB12604ES00	190,12 € ⁽¹⁾	ZSNIVSUPTUBG1260A	41,33 € ⁽¹⁾
		800 mm	162 kg	ZSRAYTUB12804ED00	245,64 € ⁽¹⁾	ZSRAYTUB12804ES00	220,85 € ⁽¹⁾	ZSNIVSUPTUBG1280A	49,01 € ⁽¹⁾
		1000 mm	162 kg	ZSRAYTUB12104ED00	272,22 €	ZSRAYTUB12104ES00	247,43 €	ZSNIVSUPTUBG1210A	55,65 €
	1500 mm	388 mm	71 kg	ZSRAYTUB15384ED00	193,52 €	ZSRAYTUB15384ES00	168,70 €	ZSNIVSUPTUBG1538A	35,97 €
		500 mm	76 kg	ZSRAYTUB15504ED00	219,16 €	ZSRAYTUB15504ES00	194,34 €	ZSNIVSUPTUBG1550A	42,38 €
		600 mm	120 kg	ZSRAYTUB15604ED00	236,07 €	ZSRAYTUB15604ES00	211,26 €	ZSNIVSUPTUBG1560A	46,61 €
		800 mm	110 kg	ZSRAYTUB15804ED00	280,31 €	ZSRAYTUB15804ES00	255,51 €	ZSNIVSUPTUBG1580A	57,68 €
		1000 mm	94 kg	ZSRAYTUB15104ED00	293,26 €	ZSRAYTUB15104ES00	268,44 €	ZSNIVSUPTUBG1510A	60,91 €

Epsiline - 5 niveaux de stockage*									
2000 mm	1000 mm	388 mm	221 kg	ZSRAYTUB10385ED01	193,09 € ⁽¹⁾	ZSRAYTUB10385ES01	165,12 € ⁽¹⁾	ZSNIVSUPTUBG1038A	27,41 € ⁽¹⁾
		500 mm	300 kg	ZSRAYTUB10505ED01	226,21 € ⁽¹⁾	ZSRAYTUB10505ES01	198,24 € ⁽¹⁾	ZSNIVSUPTUBG1050A	34,07 € ⁽¹⁾
		600 mm	235 kg	ZSRAYTUB10605ED01	238,08 € ⁽¹⁾	ZSRAYTUB10605ES01	210,09 € ⁽¹⁾	ZSNIVSUPTUBG1060A	36,43 € ⁽¹⁾
		800 mm	215 kg	ZSRAYTUB10805ED01	273,41 € ⁽¹⁾	ZSRAYTUB10805ES01	245,41 € ⁽¹⁾	ZSNIVSUPTUBG1080A	43,50 € ⁽¹⁾
		1000 mm	159 kg	ZSRAYTUB10105ED01	306,28 €	ZSRAYTUB10105ES01	278,29 €	ZSNIVSUPTUBG1010A	50,07 €
	1250 mm	388 mm	148 kg	ZSRAYTUB12385ED01	217,57 € ⁽¹⁾	ZSRAYTUB12385ES01	189,56 € ⁽¹⁾	ZSNIVSUPTUBG1238A	32,34 € ⁽¹⁾
		500 mm	287 kg	ZSRAYTUB12505ED01	248,80 € ⁽¹⁾	ZSRAYTUB12505ES01	220,60 € ⁽¹⁾	ZSNIVSUPTUBG1250A	38,55 € ⁽¹⁾
		600 mm	216 kg	ZSRAYTUB12605ED01	262,63 € ⁽¹⁾	ZSRAYTUB12605ES01	234,63 € ⁽¹⁾	ZSNIVSUPTUBG1260A	41,33 € ⁽¹⁾
		800 mm	162 kg	ZSRAYTUB12805ED01	300,96 € ⁽¹⁾	ZSRAYTUB12805ES01	273,11 € ⁽¹⁾	ZSNIVSUPTUBG1280A	49,01 € ⁽¹⁾
		1000 mm	162 kg	ZSRAYTUB12105ED01	333,95 €	ZSRAYTUB12105ES01	306,15 €	ZSNIVSUPTUBG1210A	55,65 €
	1500 mm	388 mm	71 kg	ZSRAYTUB15385ED01	235,84 €	ZSRAYTUB15385ES01	207,84 €	ZSNIVSUPTUBG1538A	35,97 €
		500 mm	76 kg	ZSRAYTUB15505ED01	267,94 €	ZSRAYTUB15505ES01	239,93 €	ZSNIVSUPTUBG1550A	42,38 €
		600 mm	120 kg	ZSRAYTUB15605ED01	289,00 €	ZSRAYTUB15605ES01	261,03 €	ZSNIVSUPTUBG1560A	46,61 €
		800 mm	110 kg	ZSRAYTUB15805ED01	344,43 €	ZSRAYTUB15805ES01	316,19 €	ZSNIVSUPTUBG1580A	57,68 €
		1000 mm	94 kg	ZSRAYTUB15105ED01	360,46 €	ZSRAYTUB15105ES01	332,25 €	ZSNIVSUPTUBG1510A	60,91 €

Epsiline - 7 niveaux de stockage*									
2500 mm	1000 mm	388 mm	221 kg	ZSRAYTUB10387ED03	265,60 € ⁽¹⁾	ZSRAYTUB10387ES03	228,75 € ⁽¹⁾	ZSNIVSUPTUBG1038A	27,41 € ⁽¹⁾
		500 mm	228 kg	ZSRAYTUB10507ED03	312,19 € ⁽¹⁾	ZSRAYTUB10507ES03	275,33 € ⁽¹⁾	ZSNIVSUPTUBG1050A	34,07 € ⁽¹⁾
		600 mm	228 kg	ZSRAYTUB10607ED03	328,78 € ⁽¹⁾	ZSRAYTUB10607ES03	291,93 € ⁽¹⁾	ZSNIVSUPTUBG1060A	36,43 € ⁽¹⁾
		800 mm	215 kg	ZSRAYTUB10807ED03	378,18 € ⁽¹⁾	ZSRAYTUB10807ES03	341,32 € ⁽¹⁾	ZSNIVSUPTUBG1080A	43,50 € ⁽¹⁾
		1000 mm	159 kg	ZSRAYTUB10107ED03	424,22 €	ZSRAYTUB10107ES03	387,37 €	ZSNIVSUPTUBG1010A	50,07 €
	1250 mm	388 mm	148 kg	ZSRAYTUB12387ED03	300,10 € ⁽¹⁾	ZSRAYTUB12387ES03	263,24 € ⁽¹⁾	ZSNIVSUPTUBG1238A	32,34 € ⁽¹⁾
		500 mm	228 kg	ZSRAYTUB12507ED03	343,59 € ⁽¹⁾	ZSRAYTUB12507ES03	306,74 € ⁽¹⁾	ZSNIVSUPTUBG1250A	38,55 € ⁽¹⁾
		600 mm	216 kg	ZSRAYTUB12607ED03	363,02 € ⁽¹⁾	ZSRAYTUB12607ES03	326,16 € ⁽¹⁾	ZSNIVSUPTUBG1260A	41,33 € ⁽¹⁾
		800 mm	162 kg	ZSRAYTUB12807ED03	416,78 € ⁽¹⁾	ZSRAYTUB12807ES03	379,94 € ⁽¹⁾	ZSNIVSUPTUBG1280A	49,01 € ⁽¹⁾
		1000 mm	162 kg	ZSRAYTUB12107ED03	463,30 €	ZSRAYTUB12107ES03	426,45 €	ZSNIVSUPTUBG1210A	55,65 €
	1500 mm	388 mm	71 kg	ZSRAYTUB15387ED03	325,56 €	ZSRAYTUB15387ES03	288,69 €	ZSNIVSUPTUBG1538A	35,97 €
		500 mm	76 kg	ZSRAYTUB15507ED03	370,43 €	ZSRAYTUB15507ES03	333,56 €	ZSNIVSUPTUBG1550A	42,38 €
		600 mm	120 kg	ZSRAYTUB15607ED03	400,03 €	ZSRAYTUB15607ES03	363,17 €	ZSNIVSUPTUBG1560A	46,61 €
		800 mm	110 kg	ZSRAYTUB15807ED03	477,44 €	ZSRAYTUB15807ES03	440,60 €	ZSNIVSUPTUBG1580A	57,68 €
		1000 mm	94 kg	ZSRAYTUB15107ED03	500,09 €	ZSRAYTUB15107ES03	463,25 €	ZSNIVSUPTUBG1510A	60,91 €

*Conditions du tarif livré, voir page 24. **Capacité de charge maximale par travée : 1600 kg (selon dimensions, conditions d'utilisations et avec des charges uniformément réparties). ⁽¹⁾24 heures départ, voir page 24.





Flip - 5 niveaux de stockage*										
Dimensions				Élément départ		Élément suivant		Niveau supplémentaire**		
Hauteur	Longueur	Profondeur	Charge/niveau**	Référence	Prix € H.T.	Référence	Prix € H.T.	Référence	Prix € H.T.	
2000 mm	1000 mm	300 mm	170 kg	ZATUBIND2010305D1	236,95 €⁽¹⁾	ZATUBIND2010305S1	190,47 €⁽¹⁾	ZANIVSUPTUB1030A	26,69 €⁽¹⁾	
		366 mm	170 kg	ZATUBIND2010365D1	230,79 €⁽¹⁾	ZATUBIND2010365S1	192,83 €⁽¹⁾	ZANIVSUPTUB1036A	29,01 €⁽¹⁾	
		400 mm	186 kg	ZATUBIND2010405D1	233,87 €⁽¹⁾	ZATUBIND2010405S1	195,91 €⁽¹⁾	ZANIVSUPTUB1040A	31,59 €⁽¹⁾	
		500 mm	217 kg	ZATUBIND2010505D1	247,64 €⁽¹⁾	ZATUBIND2010505S1	222,33 €⁽¹⁾	ZANIVSUPTUB1050A	36,87 €⁽¹⁾	
		600 mm	230 kg	ZATUBIND2010605D1	275,50 €⁽¹⁾	ZATUBIND2010605S1	237,54 €⁽¹⁾	ZANIVSUPTUB1060A	39,92 €⁽¹⁾	
		700 mm	205 kg	ZATUBIND2010705D1	287,46 €⁽¹⁾	ZATUBIND2010705S1	249,50 €⁽¹⁾	ZANIVSUPTUB1070A	42,31 €⁽¹⁾	
		800 mm	233 kg	ZATUBIND2010805D1	311,31 €⁽¹⁾	ZATUBIND2010805S1	273,35 €⁽¹⁾	ZANIVSUPTUB1080A	47,08 €⁽¹⁾	
		1000 mm	217 kg	ZATUBIND2010105D1	358,11 €	ZATUBIND2010105S1	320,15 €	ZANIVSUPTUB1010A	54,18 €	
		1200 mm	212 kg	ZATUBIND2010125D1	424,10 €	ZATUBIND2010125S1	324,28 €	ZANIVSUPTUB1012A	67,37 €	
	1250 mm	300 mm	122 kg	ZATUBIND2012305D1	258,60 €⁽¹⁾	ZATUBIND2012305S1	212,34 €⁽¹⁾	ZANIVSUPTUB1230A	31,25 €⁽¹⁾	
		366 mm	114 kg	ZATUBIND2012365D1	253,14 €⁽¹⁾	ZATUBIND2012365S1	215,18 €⁽¹⁾	ZANIVSUPTUB1236A	33,48 €⁽¹⁾	
		400 mm	115 kg	ZATUBIND2012405D1	260,29 €⁽¹⁾	ZATUBIND2012405S1	222,33 €⁽¹⁾	ZANIVSUPTUB1240A	36,87 €⁽¹⁾	
		500 mm	132 kg	ZATUBIND2012505D1	284,77 €⁽¹⁾	ZATUBIND2012505S1	246,80 €⁽¹⁾	ZANIVSUPTUB1250A	41,77 €⁽¹⁾	
		600 mm	163 kg	ZATUBIND2012605D1	295,53 €⁽¹⁾	ZATUBIND2012605S1	257,57 €⁽¹⁾	ZANIVSUPTUB1260A	43,92 €⁽¹⁾	
		700 mm	139 kg	ZATUBIND2012705D1	312,00 €⁽¹⁾	ZATUBIND2012705S1	274,04 €⁽¹⁾	ZANIVSUPTUB1270A	47,21 €⁽¹⁾	
		800 mm	139 kg	ZATUBIND2012805D1	340,98 €⁽¹⁾	ZATUBIND2012805S1	303,02 €⁽¹⁾	ZANIVSUPTUB1280A	53,01 €⁽¹⁾	
		1000 mm	112 kg	ZATUBIND2012105D1	388,29 €	ZATUBIND2012105S1	350,32 €	ZANIVSUPTUB1210A	60,21 €	
		1200 mm	200 kg	ZATUBIND2012125D1	465,66 €	ZATUBIND2012125S1	427,70 €	ZANIVSUPTUB1212A	75,69 €	
1500 mm	300 mm	71 kg	ZATUBIND2015305D1	273,44 €⁽¹⁾	ZATUBIND2015305S1	227,17 €⁽¹⁾	ZANIVSUPTUB1530A	34,22 €⁽¹⁾		
	366 mm	71 kg	ZATUBIND2015365D1	268,41 €⁽¹⁾	ZATUBIND2015365S1	230,45 €⁽¹⁾	ZANIVSUPTUB1536A	36,53 €⁽¹⁾		
	400 mm	76 kg	ZATUBIND2015405D1	275,63 €⁽¹⁾	ZATUBIND2015405S1	237,66 €⁽¹⁾	ZANIVSUPTUB1540A	39,94 €⁽¹⁾		
	500 mm	92 kg	ZATUBIND2015505D1	305,30 €⁽¹⁾	ZATUBIND2015505S1	267,34 €⁽¹⁾	ZANIVSUPTUB1550A	45,88 €⁽¹⁾		
	600 mm	124 kg	ZATUBIND2015605D1	319,89 €⁽¹⁾	ZATUBIND2015605S1	281,92 €⁽¹⁾	ZANIVSUPTUB1560A	48,79 €⁽¹⁾		
	700 mm	112 kg	ZATUBIND2015705D1	335,66 €⁽¹⁾	ZATUBIND2015705S1	297,70 €⁽¹⁾	ZANIVSUPTUB1570A	51,95 €⁽¹⁾		
	800 mm	117 kg	ZATUBIND2015805D1	399,55 €⁽¹⁾	ZATUBIND2015805S1	361,59 €⁽¹⁾	ZANIVSUPTUB1580A	62,46 €⁽¹⁾		
	1000 mm	94 kg	ZATUBIND2015105D1	416,27 €	ZATUBIND2015105S1	378,31 €	ZANIVSUPTUB1510A	65,81 €		
	1200 mm	135 kg	ZATUBIND2015125D1	499,09 €	ZATUBIND2015125S1	461,13 €	ZANIVSUPTUB1512A	82,37 €		

Flip rétention - 5 niveaux de stockage*										
Dimensions					Élément départ		Élément suivant		Niveau supplémentaire**	
Hauteur	Longueur	Profondeur	Charge/niveau**	Rétention/niveau**	Référence	Prix € H.T.	Référence	Prix € H.T.	Référence	Prix € H.T.
2000 mm	1000 mm	400 mm	70 kg	17 litres	ZARETBAC2010405D1	476,78 €	ZARETBAC2010405S1	445,94 €	ZANISUPRETBAC1040	83,02 €
		500 mm	70 kg	21 litres	ZARETBAC2010505D1	530,17 €	ZARETBAC2010505S1	499,31 €	ZANISUPRETBAC1050	93,68 €
		600 mm	70 kg	25 litres	ZARETBAC2010605D1	601,32 €	ZARETBAC2010605S1	570,47 €	ZANISUPRETBAC1060	107,93 €

*Conditions du tarif livré, voir page 24. **Capacité de charge maximale par travée : 1500 kg (selon dimensions, conditions d'utilisations et avec des charges uniformément réparties). ⁽¹⁾24 heures départ, voir page 24.



Epsivol vertical - Simple face - Capacité de charge : 130 kg sur le socle*						
Dimensions			Élément départ		Élément suivant	
Hauteur	Longueur	Profondeur totale	Référence	Prix € H.T.	Référence	Prix € H.T.
2500 mm	1500 mm	600 mm (340 mm de socle + 260 mm d'échelles)	ZRVERTICSF1534ED1	413,89 €	ZRVERTICSF1534ES1	273,57 €
		760 mm (500 mm de socle + 260 mm d'échelles)	ZRVERTICSF1550ED1	450,19 €	ZRVERTICSF1550ES1	306,14 €
	1800 mm	600 mm (340 mm de socle + 260 mm d'échelles)	ZRVERTICSF1834ED1	429,73 €	ZRVERTICSF1834ES1	289,48 €
		760 mm (500 mm de socle + 260 mm d'échelles)	ZRVERTICSF1850ED1	472,21 €	ZRVERTICSF1850ES1	328,11 €

Epsivol vertical - Double face - Capacité de charge : 130 kg sur le socle*						
Dimensions			Élément départ		Élément suivant	
Hauteur	Longueur	Profondeur totale	Référence	Prix € H.T.	Référence	Prix € H.T.
2500 mm	1500 mm	1200 mm (340 mm de socle x 2 + 520 mm d'échelles)	ZRVERTICDF1534ED1	627,69 €	ZRVERTICDF1534ES1	447,06 €
		1520 mm (500 mm de socle x 2 + 520 mm d'échelles)	ZRVERTICDF1550ED1	700,36 €	ZRVERTICDF1550ES1	512,25 €
	1800 mm	1200 mm (340 mm de socle x 2 + 520 mm d'échelles)	ZRVERTICDF1834ED1	659,36 €	ZRVERTICDF1834ES1	478,73 €
		1520 mm (500 mm de socle x 2 + 520 mm d'échelles)	ZRVERTICDF1850ED1	744,34 €	ZRVERTICDF1850ES1	556,24 €

*Conditions du tarif livré, voir page 24. Capacités de charge maximale (charge uniformément répartie).

EPSIVOL VERTICAL

Retrouvez toutes les informations produit en page 14



A Epsivol vertical - Séparation arceau vertical (Tube Ø 20 mm)			
Dimensions		Référence	Prix € H.T.
Hauteur x Longueur : 750 x 500 mm			
Extrémité droite		ZRSEPARCEAUVDE01	25,75 €
Intermédiaire		ZRSEPARCEAUVINT01	34,69 €
Extrémité gauche		ZRSEPARCEAUVGCH01	25,75 €

B Epsivol vertical - Lot de 2 séparateurs (profil 35 x 20 mm)			
Longueur 350 mm		Référence	Prix € H.T.
Extrémité droite			
Intermédiaire		ZR2SEPBRAS35INT01	19,68 €
Extrémité gauche		ZR2SEPBRAS35GCH01	12,47 €

C Epsivol vertical - Séparateur porte-étiquette (fil Ø 6 mm)			
Longueur 350 mm		Référence	Prix € H.T.
Extrémité droite			
Intermédiaire		ZRSEPFILETIQINT01	14,49 €
Extrémité gauche		ZRSEPFILETIQGCH01	10,89 €

CANTILEVER LÉGER

Retrouvez toutes les informations produit en page 14



Cantilever léger - 3 niveaux de stockage sur bras + 1 niveau sur embase - simple face*									
Dimensions				Élément départ		Élément suivant		Bras supplémentaire*** (tarif unitaire)	
Hauteur	Longueur	Profondeur	Charge/niveau**	Référence	Prix € H.T.	Référence	Prix € H.T.	Référence	Prix € H.T.
2000 mm	1000 mm	600 mm	261 kg	ZFCANTILGSF1060D1	781,51 €	ZFCANTILGSF1060S1	433,62 €	ZFNIVSUPCANTLG60A	36,76 €
		700 mm	218 kg	ZFCANTILGSF1070D1	799,21 €	ZFCANTILGSF1070S1	442,48 €	ZFNIVSUPCANTLG70A	38,15 €
		800 mm	186 kg	ZFCANTILGSF1080D1	819,82 €	ZFCANTILGSF1080S1	452,78 €	ZFNIVSUPCANTLG80A	39,54 €
	1250 mm	600 mm	261 kg	ZFCANTILGSF1260D1	787,15 €	ZFCANTILGSF1260S1	439,27 €	ZFNIVSUPCANTLG60A	36,76 €
		700 mm	218 kg	ZFCANTILGSF1270D1	804,86 €	ZFCANTILGSF1270S1	448,12 €	ZFNIVSUPCANTLG70A	38,15 €
		800 mm	186 kg	ZFCANTILGSF1280D1	825,47 €	ZFCANTILGSF1280S1	458,43 €	ZFNIVSUPCANTLG80A	39,54 €
	1500 mm	600 mm	261 kg	ZFCANTILGSF1560D1	795,59 €	ZFCANTILGSF1560S1	447,71 €	ZFNIVSUPCANTLG60A	36,76 €
		700 mm	218 kg	ZFCANTILGSF1570D1	813,30 €	ZFCANTILGSF1570S1	456,56 €	ZFNIVSUPCANTLG70A	38,15 €
		800 mm	186 kg	ZFCANTILGSF1580D1	833,90 €	ZFCANTILGSF1580S1	466,87 €	ZFNIVSUPCANTLG80A	39,54 €

Cantilever léger - 3 niveaux de stockage sur bras + 1 niveau sur embase - double face*									
Hauteur	Longueur	Profondeur	Charge/niveau**	Élément départ		Élément suivant		Bras supplémentaire*** (tarif unitaire)	
				Référence	Prix € H.T.	Référence	Prix € H.T.	Référence	Prix € H.T.
2000 mm	1000 mm	600 mm	261 kg	ZFCANTILGDF1060D1	1069,78 €	ZFCANTILGDF1060S1	577,76 €	ZFNIVSUPCANTLG60A	36,76 €
		700 mm	218 kg	ZFCANTILGDF1070D1	1111,02 €	ZFCANTILGDF1070S1	598,38 €	ZFNIVSUPCANTLG70A	38,15 €
		800 mm	186 kg	ZFCANTILGDF1080D1	1150,24 €	ZFCANTILGDF1080S1	617,99 €	ZFNIVSUPCANTLG80A	39,54 €
	1250 mm	600 mm	261 kg	ZFCANTILGDF1260D1	1075,42 €	ZFCANTILGDF1260S1	583,41 €	ZFNIVSUPCANTLG60A	36,76 €
		700 mm	218 kg	ZFCANTILGDF1270D1	1116,67 €	ZFCANTILGDF1270S1	604,03 €	ZFNIVSUPCANTLG70A	38,15 €
		800 mm	186 kg	ZFCANTILGDF1280D1	1155,88 €	ZFCANTILGDF1280S1	623,63 €	ZFNIVSUPCANTLG80A	39,54 €
	1500 mm	600 mm	261 kg	ZFCANTILGDF1560D1	1083,86 €	ZFCANTILGDF1560S1	591,84 €	ZFNIVSUPCANTLG60A	36,76 €
		700 mm	218 kg	ZFCANTILGDF1570D1	1125,11 €	ZFCANTILGDF1570S1	612,47 €	ZFNIVSUPCANTLG70A	38,15 €
		800 mm	186 kg	ZFCANTILGDF1580D1	1164,32 €	ZFCANTILGDF1580S1	632,07 €	ZFNIVSUPCANTLG80A	39,54 €

Conditions du tarif livré, voir page 24. **Les charges s'entendent uniformément réparties. ***Pour l'ajout d'un niveau supplémentaire, il est nécessaire de commander 2 bras pour l'élément départ et 1 bras pour l'élément suivant. Il est impératif de vérifier les capacités de charge maximale de votre structure avant toute commande de bras supplémentaire (nous consulter).

CANTILEVER MI-LOURD

Retrouvez toutes les informations produit en page 14

Cantilever mi-lourd - 4 niveaux de stockage sur bras + 1 niveau sur embase - simple face*									
Hauteur	Longueur	Profondeur	Charge/niveau**	Élément départ		Élément suivant		Bras supplémentaire*** (tarif unitaire)	
				Référence	Prix € H.T.	Référence	Prix € H.T.	Référence	Prix € H.T.
2500 mm	1000 mm	600 mm	500 kg	ZFCANTIMLSF1060D1	1260,09 €	ZFCANTIMLSF1060S1	675,62 €	ZFNIVSUPCANTML60A	47,06 €
		700 mm	400 kg	ZFCANTIMLSF1070D1	1323,12 €	ZFCANTIMLSF1070S1	707,13 €	ZFNIVSUPCANTML70A	53,17 €
		800 mm	350 kg	ZFCANTIMLSF1080D1	1372,40 €	ZFCANTIMLSF1080S1	731,77 €	ZFNIVSUPCANTML80A	56,98 €
		1000 mm	275 kg	ZFCANTIMLSF1010D1	1472,81 €	ZFCANTIMLSF1010S1	781,98 €	ZFNIVSUPCANTML10A	65,41 €
	1250 mm	1200 mm	200 kg	ZFCANTIMLSF1012D1	1587,85 €	ZFCANTIMLSF1012S1	839,50 €	ZFNIVSUPCANTML12A	75,32 €
		600 mm	500 kg	ZFCANTIMLSF1260D1	1265,91 €	ZFCANTIMLSF1260S1	681,44 €	ZFNIVSUPCANTML60A	47,06 €
		700 mm	400 kg	ZFCANTIMLSF1270D1	1328,94 €	ZFCANTIMLSF1270S1	712,96 €	ZFNIVSUPCANTML70A	53,17 €
		800 mm	350 kg	ZFCANTIMLSF1280D1	1378,22 €	ZFCANTIMLSF1280S1	737,60 €	ZFNIVSUPCANTML80A	56,98 €
		1000 mm	275 kg	ZFCANTIMLSF1210D1	1456,47 €	ZFCANTIMLSF1210S1	776,72 €	ZFNIVSUPCANTML10A	65,41 €
		1200 mm	200 kg	ZFCANTIMLSF1212D1	1593,67 €	ZFCANTIMLSF1212S1	845,32 €	ZFNIVSUPCANTML12A	75,32 €



CANTILEVER MI-LOURD




Retrouvez toutes les informations produit en page 14



Cantilever mi-lourd - 4 niveaux de stockage sur bras + 1 niveau sur embase - simple face*									
Dimensions				Élément départ		Élément suivant		Bras supplémentaire*** (tarif unitaire)	
Hauteur	Longueur	Profondeur	Charge/niveau**	Référence	Prix € H.T.	Référence	Prix € H.T.	Référence	Prix € H.T.
2500 mm	1500 mm	600 mm	500 kg	ZFCANTIMLSF1560D1	1273,71 €	ZFCANTIMLSF1560S1	689,24 €	ZFNIVSUPCANTML60A	47,06 €
		700 mm	400 kg	ZFCANTIMLSF1570D1	1336,74 €	ZFCANTIMLSF1570S1	720,76 €	ZFNIVSUPCANTML70A	53,17 €
		800 mm	350 kg	ZFCANTIMLSF1580D1	1386,02 €	ZFCANTIMLSF1580S1	745,40 €	ZFNIVSUPCANTML80A	56,98 €
		1000 mm	275 kg	ZFCANTIMLSF1510D1	1486,44 €	ZFCANTIMLSF1510S1	795,60 €	ZFNIVSUPCANTML10A	65,41 €
		1200 mm	200 kg	ZFCANTIMLSF1512D1	1601,47 €	ZFCANTIMLSF1512S1	853,12 €	ZFNIVSUPCANTML12A	75,32 €

Cantilever mi-lourd - 4 niveaux de stockage sur bras + 1 niveau sur embase - double face*									
2500 mm	1000 mm	600 mm	500 kg	ZFCANTIMLDF1060D1	1738,30 €	ZFCANTIMLDF1060S1	914,72 €	ZFNIVSUPCANTML60A	47,06 €
		700 mm	400 kg	ZFCANTIMLDF1070D1	1870,04 €	ZFCANTIMLDF1070S1	980,59 €	ZFNIVSUPCANTML70A	53,17 €
		800 mm	350 kg	ZFCANTIMLDF1080D1	1966,70 €	ZFCANTIMLDF1080S1	1028,92 €	ZFNIVSUPCANTML80A	56,98 €
		1000 mm	275 kg	ZFCANTIMLDF1010D1	2167,43 €	ZFCANTIMLDF1010S1	1129,29 €	ZFNIVSUPCANTML10A	65,41 €
		1200 mm	200 kg	ZFCANTIMLDF1012D1	2361,85 €	ZFCANTIMLDF1012S1	1226,50 €	ZFNIVSUPCANTML12A	75,32 €
	1250 mm	600 mm	500 kg	ZFCANTIMLDF1260D1	1744,12 €	ZFCANTIMLDF1260S1	920,55 €	ZFNIVSUPCANTML60A	47,06 €
		700 mm	400 kg	ZFCANTIMLDF1270D1	1875,86 €	ZFCANTIMLDF1270S1	986,42 €	ZFNIVSUPCANTML70A	53,17 €
		800 mm	350 kg	ZFCANTIMLDF1280D1	1972,52 €	ZFCANTIMLDF1280S1	1034,75 €	ZFNIVSUPCANTML80A	56,98 €
		1000 mm	275 kg	ZFCANTIMLDF1210D1	2173,25 €	ZFCANTIMLDF1210S1	1135,11 €	ZFNIVSUPCANTML10A	65,41 €
		1200 mm	200 kg	ZFCANTIMLDF1212D1	2367,67 €	ZFCANTIMLDF1212S1	1232,32 €	ZFNIVSUPCANTML12A	75,32 €
	1500 mm	600 mm	500 kg	ZFCANTIMLDF1560D1	1751,92 €	ZFCANTIMLDF1560S1	928,35 €	ZFNIVSUPCANTML60A	47,06 €
		700 mm	400 kg	ZFCANTIMLDF1570D1	1883,66 €	ZFCANTIMLDF1570S1	994,22 €	ZFNIVSUPCANTML70A	53,17 €
		800 mm	350 kg	ZFCANTIMLDF1580D1	1980,32 €	ZFCANTIMLDF1580S1	1042,55 €	ZFNIVSUPCANTML80A	56,98 €
		1000 mm	275 kg	ZFCANTIMLDF1510D1	2181,05 €	ZFCANTIMLDF1510S1	1142,91 €	ZFNIVSUPCANTML10A	65,41 €
		1200 mm	200 kg	ZFCANTIMLDF1512D1	2375,47 €	ZFCANTIMLDF1512S1	1240,12 €	ZFNIVSUPCANTML12A	75,32 €

*Conditions du tarif livré, voir page 24. **Les charges s'entendent uniformément réparties. ***Pour l'ajout d'un niveau supplémentaire, il est nécessaire de commander 2 bras pour l'élément départ et 1 bras pour l'élément suivant. Il est impératif de vérifier les capacités de charge maximale de votre structure avant toute commande de bras supplémentaire (nous consulter).⁽¹⁾²⁴ heures départ, voir page 24.



A Cantilever léger - Accessoires		
Dimension	Référence	Prix € H.T.
Lot de 3 butées pour bras - Hauteur 100 mm	ZF3BUTEESBRASLG01	24,11 €
Butée d'embase - Hauteur 100 mm	ZFBUTEEMBASELG01	23,03 €

B Cantilever mi-lourd - Accessoires		
Dimension	Référence	Prix € H.T.
Lot de 4 butées pour bras - Hauteur 100 mm	ZF4BUTEESBRASML01	32,15 €
Butée d'embase - Hauteur 100 mm	ZFBUTEEMBASEML01	23,03 €

BOX GRILLAGÉ FLIP



Retrouvez toutes les informations produit en page 15

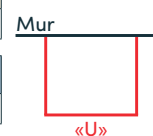


Exemples d'utilisation :

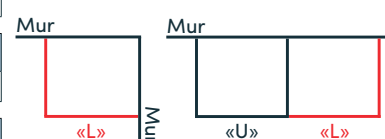
(1) Box 3 x 3 m - 4 faces




(2) «U» 3 x 3 m - 3 faces



(3) «L» 3 x 3 m - 2 faces



Box grillagé - 4 faces grillagées (maille 50 x 50 x 3,5 mm) - 1 porte batante (largeur utile 960 mm) ⁽¹⁾				
Dimensions			Élément	
Hauteur	Longueur	Largeur	Référence	Prix € H.T.
2200 mm	3000 mm	3000 mm	ZYBOXGRILL4P30301	2340,35 €
Box grillagé - configuration en U avec 3 côtés (maille 50 x 50 x 3,5 mm) - 1 porte batante (largeur utile 960 mm) ⁽²⁾				
2200 mm	3000 mm	3000 mm	ZYBOXGRILL3P30301	1984,14 €
Box grillagé - configuration en L avec 2 côtés (maille 50 x 50 x 3,5 mm) - 1 porte batante (largeur utile 960 mm) ⁽³⁾				
2200 mm	3000 mm	3000 mm	ZYBOXGRILL2P30301	1548,85 €
Box grillagé - porte battante supplémentaire				
2200 mm	1000 mm (utile : 960 mm)	-	ZYPORTEBAT2210GR1	593,22 €
Box grillagé - Extension (maille 50 x 50 x 3,5 mm) - 1 pan				
2200 mm	1000 mm	-	ZYEXTENSIONIMGR01	197,79 €



Votre distributeur :

Les prix mentionnés sont en euros, H.T., rendus France métropolitaine (hors Corse), incluant l'éco-contribution pour les produits concernés et sont valables jusqu'au 31/12/2023 sauf tarif intermédiaire. Les kits associés à cette offre sont livrés avec tous les composants nécessaires à leur utilisation immédiate (hors prestation d'assemblage). Frais de montage, nous consulter. Les capacités de charge indiquées s'entendent maximales et uniformément réparties selon les configurations mentionnées. ⁽¹⁾Possibilité de départ en 24 heures pour les kits en prix verts moyennant un supplément de 15 euros, nous consulter. Exemples de réalisations, photos non contractuelles (produit livré seul, sans accessoire, marchandise, ...). Photos mannequins/ambiances Freepik/Getty Images. All inclusive = tout inclus. RCS : Roubaix 710 501107

MANORGA
L'INNOVATION EN PERMANENCE



TARIF VERT = 24H DÉPART
Conditions d'utilisation :
Consulter votre revendeur



DEVIS EXPRESS POSSIBLE
Configurez votre installation au comptoir
et repartez avec votre devis !

